



Bratislavský
samosprávny
kraj

**SPRÁVA Z HODNOTENIA PROGRAMU HOSPODÁRSKEHO
A SOCIÁLNEHO ROZVOJA BRATISLAVSKÉHO
SAMOSPRAVNEHO KRAJA NA ROKY 2014-2020
ZA ROK 2014**

OBSAH

ÚVOD.....	
1. METODOLÓGIA MONITOROVANIA A HODNOTENIA PHSR	5
2. HODNOTENIE PROGRAMOVEJ ČASTI PHSR BSK 2014-2020	8
2.1 Prioritná os 1: Veda, výskum a inovácie.....	8
2.2 Prioritná os 2: Ľudské zdroje.....	15
2.3 Prioritná os 3: Zamestnanosť	25
2.4 Prioritná os 4: Konkurencieschopnosť, rast a podnikateľské prostredie.....	31
2.5 Prioritná os 5: Životné prostredie, zmeny klímy a obnoviteľné zdroje energie	37
ZÁVER.....	48

Zoznam použitých skratiek a značiek

APVV	Agentúra na podporu vedy a výskum
COV	Centrum odborného vzdelávania
CHKO	Chránená krajinná oblasť
EÚ	Európska únia
mil	Milión
mld	Miliarda
n.	Nedostupný
PZI	Priame zahraničné investície
SAV	Slovenská akadémia vied
VaV	výskum a vývoj
VEGA	Vedecká grantová agentúra
ŽP	Životné prostredie

Odbory úradu BSK

OCRaK	Odbor cestovného ruchu a kultúry
OD	Odbor dopravy
OIČSMaVO	Odbor investičných činností, správy majetku a verejného obstarávania
OIČ	Oddelenie investičných činností
OVO	Oddelenie verejného obstarávania
OSV	Oddelenie správy majetku
OKaP	Odbor komunikácie a propagácie
OSM	Odbor sociálnych vecí
OSÚRaRP	Odbor stratégie, územného rozvoja a riadenia projektov
OŠMaŠ	Odbor školstva, mládeže a športu
OÚPGISaŽP	Odbor územného plánu, GIS a životného prostredia
OZ	Odbor zdravotníctva

ÚVOD

V súlade so systémom riadenia, definovaným v Programe hospodárskeho a sociálneho rozvoja Bratislavského samosprávneho kraja na roky 2014-2020 (ďalej len PHSR BSK 2014-2020), monitorovanie a hodnotenie predstavuje proces, **ktorý systematicky skúma prínos z realizácie PHSR BSK 2014-2020 a jeho súlad so stanovenými cieľmi** a analyzuje účinnosť realizačných procesov a vhodnosť nastavenia jednotlivých opatrení a skupiny aktivít a pripravuje odporúčania na zvýšenie ich efektívnosti.

Počas programového obdobia (roky 2014 – 2020) sa odporúča vykonávať priebežné monitorovanie a hodnotenia a po ukončení programového obdobia, tzv. následné hodnotenie.

Dokument predstavuje interné hodnotenie, ktoré vypracovalo oddelenie stratégie a územného rozvoja.

Správa z hodnotenia má 3 hlavné vrstvy:

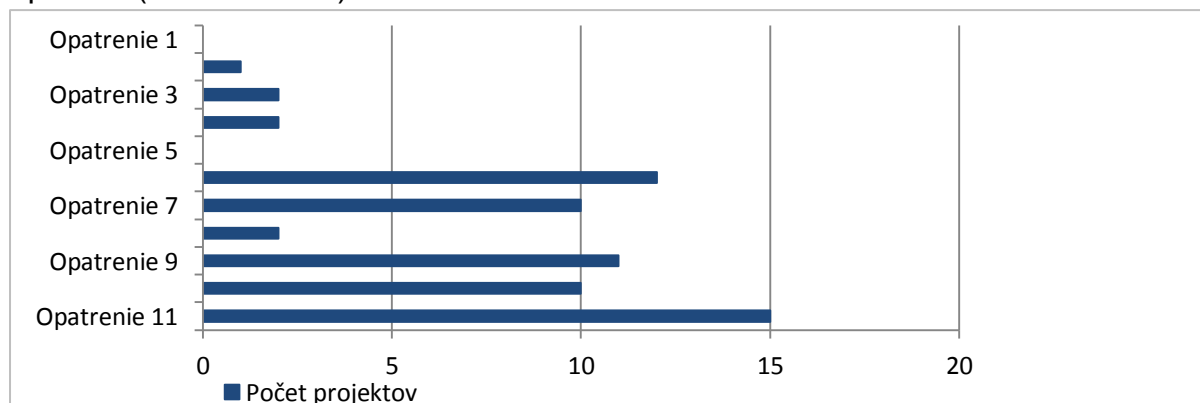
- **vyhodnotenie merateľných ukazovateľov** definovaných v PHSR BSK 2014-2020
- **analýza prostredia** vplývajúceho na prioritné osi;
- **analýza priebehu projektov** definovaných akčným plánom BSK;

Cieľom je následne navrhnúť opatrenia na rok 2015, ktoré by pomohli k efektívnejšiemu dosiahnutiu cieľov 2020.

Okrem hlavných vrstiev Správa z hodnotenia obsahuje aj:

- prehľad najdôležitejších pozitívnych a negatívnych trendov sledovaného obdobia 2010-2014;
- opis koncipovania prioritných osí, resp. stratégie rozvoja;
- grafické vyhodnotenie sledovaných merateľných ukazovateľov.
- v rámci Akčného plánu BSK bolo naplánovaných **65 projektov**, ktoré boli rozdelené do 11 opatrení. (viď graf 1)


Prehľad počtu projektov akčného plánu PHSR BSK 2014-2020 rozdelených podľa opatrení (viď schéma 1)




Prehľad graficky prezentuje porovnanie súčasného stavu v roku 2014 s cieľovými hodnotami naplánovanými na rok 2020.

(prehľady pracujú s poslednými dostupnými údajmi)

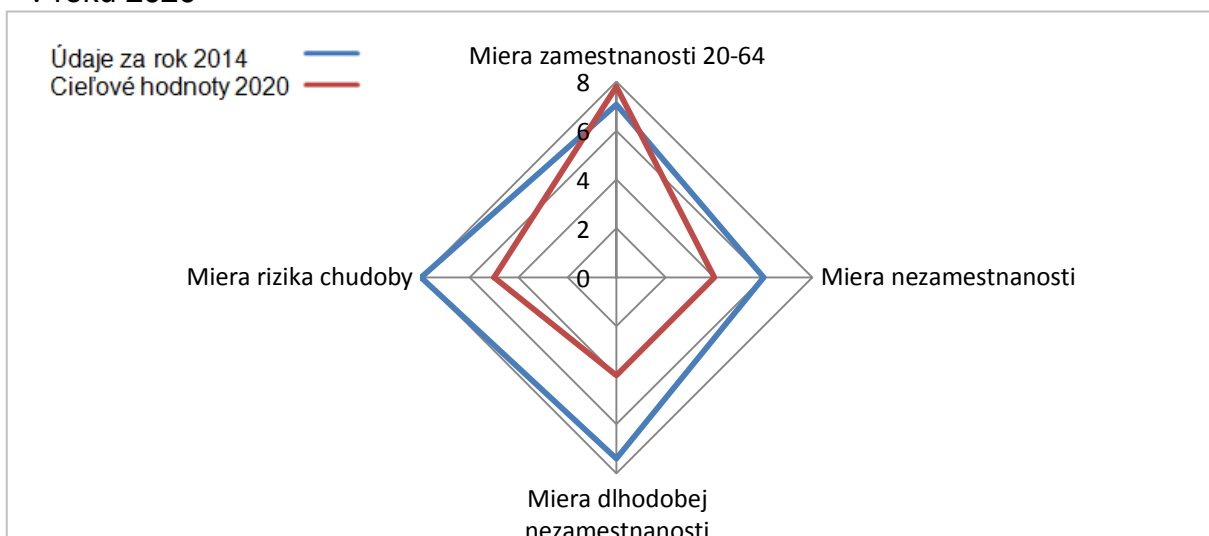
Graf 1: Porovnanie hodnôt **PO1: Veda, výskum a inovácie za rok 2014** s cieľovými hodnotami v roku **2020**



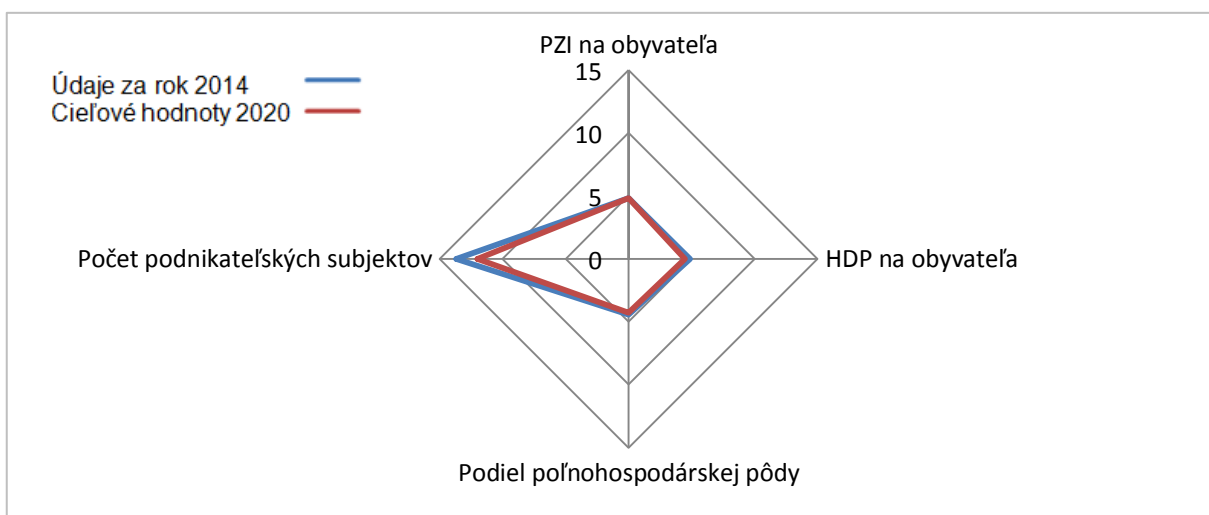
Graf 2: Porovnanie hodnôt **PO2: Ľudské zdroje za rok 2014** s cieľovými hodnotami v roku **2020**



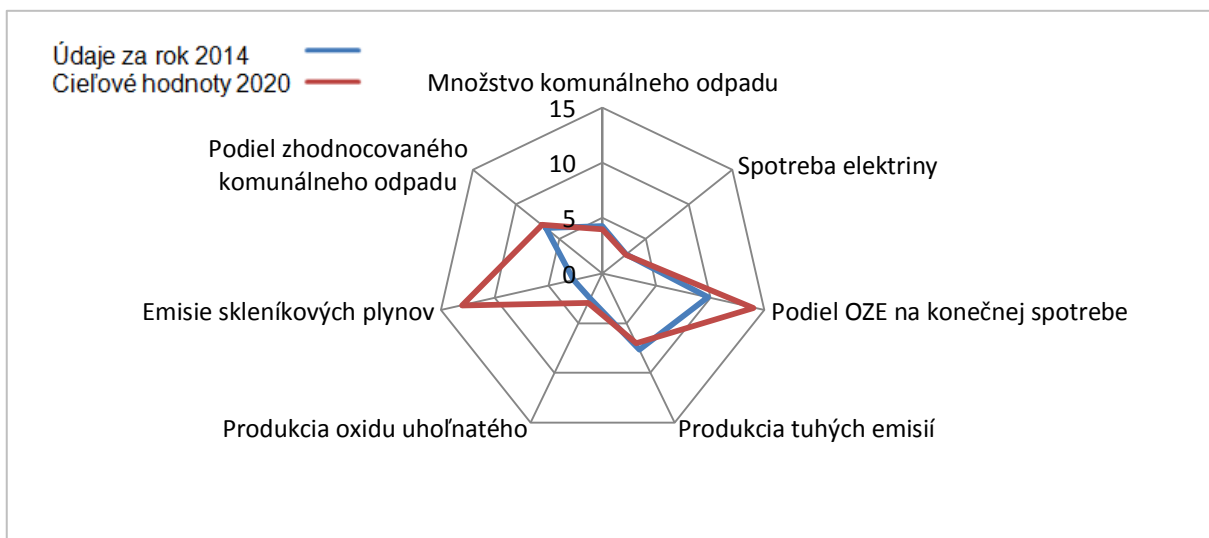
Graf 3: Porovnanie hodnôt **PO3: Zamestnanosť** za rok 2014 s cieľovými hodnotami v roku 2020



Graf 4: Porovnanie hodnôt **PO4: Konkurencieschopnosť, rast a podnikateľské prostredie** za rok 2014 s cieľovými hodnotami v roku 2020



Graf 5: Porovnanie hodnôt **PO: Životné prostredie, zmeny klímy a obnoviteľné zdroje** za rok 2014 s cieľovými hodnotami v roku 2020



V rámci monitorovania prostredia vplývajúceho na plnenie PHSR BSK 2014-2020 boli vyhodnotené nasledovné trendy (viď Tab 1), ktoré najviac vplývajúce na prioritné osi.

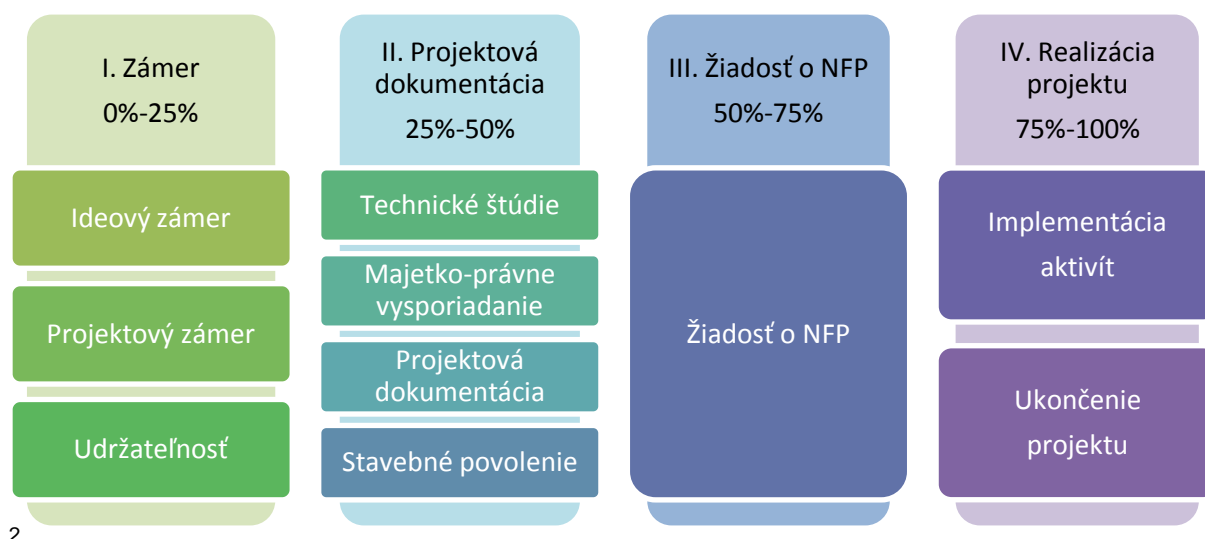
Tab 1: Prehľad najdôležitejších pozitívnych a negatívnych trendov sledovaného obdobia 2010-2014

Prioritná os	Najdôležitejšie pozitívne trendy sledovaného obdobia	Najsľaditeľnejšie negatívne trendy sledovaného obdobia
1. Veda, výskum a inovácie	Zvýšenie výdavkov na výskum a vývoj/ inovácie (mierne stúpajúci trend), novovznikajúca strategicko-legislatívna podpora vedy a výskumu, vznik vedecko-technických parkov (Univerzitný vedecký park Univerzity Komenského v Bratislave, Univerzitný vedecký park STU, Centrum aplikovaného výskumu nových materiálov a transferu technológií SAV)	Nízka miera internacionalizácie, nízka miera zastúpenia v Európskych technologických platformách, nízka miera finančnej podpory zo strany štátu a súkromného sektoru, nízka miera efektívnosti (nízky počet medzinárodne uznaných patentov a nízky podiel high-tech výrobkov na celkovom objeme exportu), nízke čerpanie OP Výskum a vývoj
2. Ľudské zdroje	Rozvoj a podpora legislatívy, rozvoj spolupráce školstva s podnikateľskými subjektmi a inštitúciami, rozvoj projektu ESO	Nízka miera prepojenia vedy, výskumu a školstva s podnikateľskými subjektmi, nízka miera elektronizácie verejnej správy,
3. Zamestnanosť	Zvýšenie podpory zamestnanosti prostredníctvom legislatívy, rozvoj startupového ekosystému a infraštruktúry	Nízka miera flexibility podnikateľských subjektov v nadväznosti na zamestnanosť,
4. Konkurencieschopnosť, rast a podnikateľské prostredie	Zvýšenie výdavkov na podporu MSP a startupov, rozvoj legislatívy, zvýšenie kvality aj kvantity služieb zameraných na podporu podnikateľského prostredia, rozvoj infraštruktúry podporujúcej MSP a konkurencieschopnosť	Nízka miera finančnej a nefinančnej podpory verejnej správy a štátu, byrokratické zaťaženie, korupcia
5. Životné prostredie, zmeny klímy a obnoviteľné zdroje energie	Rozvoj legislatívnej a inštitucionálnej podpory životného prostredia, zvyšovanie opatrení na zlepšenie kvality životného prostredia, efektívnejšie narábanie s komunálnym odpadom	Nedostatočná finančná podpora, prehlbovanie trendu automobilovej dopravy, prehlbovanie problémov s dopravnou infraštruktúrou

1. METODIKA MONITOROVANIA A HODNOTENIA PHSR

Hodnotenie správy o plnení PHSR BSK 2014-2020 sa tematicky vzťahuje na 5 prioritných osí (ďalej len PO) a ich opatrení definovaných v danom programe (viď schéma 1). Štruktúra hodnotenia PO bola rozdelená do **štyroch častí**:

- I. **Východisková časť** popisuje prepojenie analytickej a strategickej časti PHSR, predstavuje opatrenia a aktivity prioritnej osi;
- II. **Analytická časť** sa delí na:
 - analýzu vývoja sledovaných ukazovateľov v období **2010-2014** (roky 2014 a 2015 sa rozdeľujú na realizované a plánované opatrenia, nakoľko niektoré opatrenia môžu byť naplánované, avšak v čase spracovania dokumentu nerealizované. Do realizovaných opatrení v roku 2015 budú zahrnuté opatrenia schválené do 31.03.2015),
 - zhodnotenie vývoja a interpretácia výsledkov monitorovania,
 - prehľad **realizovaných a plánovaných opatrení 2013-2015** monitoruje tri oblasti:
 - **legislatívno-strategická;**
 - **ekonomicko-finančná;**
 - **inštitucionálno-organizačná.**
- III. **Hodnotiaca časť** graficky a percentuálne znázorňuje priebeh jednotlivých projektov definovaných Akčným plánom Úradu BSK pre implementáciu Programu hospodárskeho a sociálneho rozvoja Bratislavského samosprávneho kraja na roky 2014-2020 za kalendárny rok 2014 schváleným dňa 20.02. 2015 Uznesením ZBSK č. 6/2015¹ (ďalej len Akčný plán BSK) definuje súčasný stav/fázu projektu podľa etapy a kľúčových krokov projektu nasledovne:



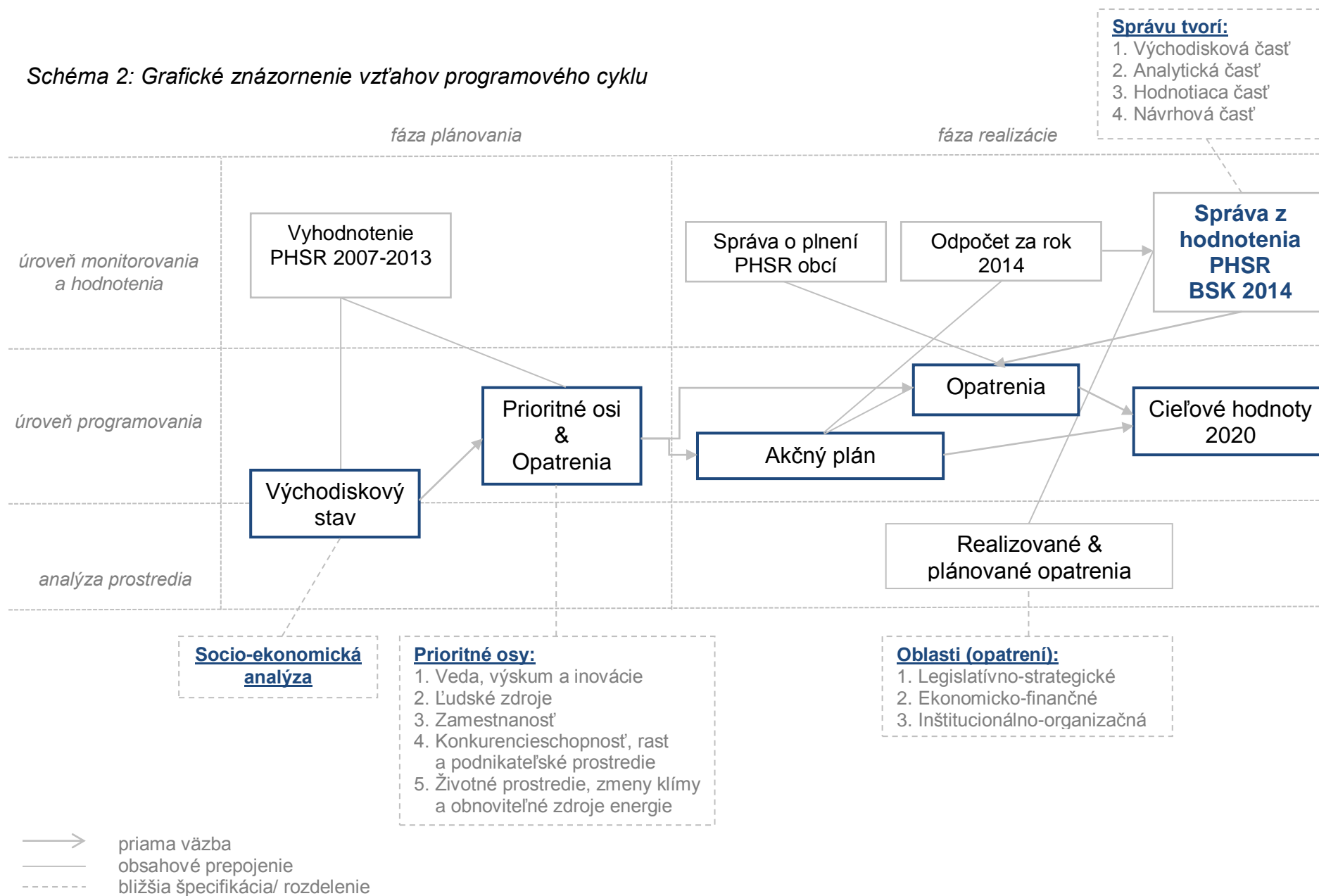
2

¹ Materiál obsahuje okrem stavu projektov Úradu BSK aj podrobný odpočet plnenia jednotlivých kľúčových krokov implementácie projektov.

² V prípade niektorých projektov Úradu BSK, ak nie je plánované využiť externé zdroje financovania, fáza projektu III. Žiadosť o NFP nie je braná do úvahy. Podobný postup je zvolený v prípade neinvestičných projektov, kedy nie je braná do úvahy fáza II. Projektová dokumentácia.

- IV. Návrhová časť** definuje opatrenia, ktoré majú napomôcť lepšiemu napĺňaniu definovaných projektov (***nachádzajú sa v závere***).

Schéma 2: Grafické znázornenie vzťahov programového cyklu



2. HODNOTENIE PROGRAMOVEJ ČASTI PHSR BSK 2014-2020 za rok 2014

2.1 Prioritná os 1: Veda, výskum a inovácie

I. Východisková časť PO1: Veda, výskum a inovácie

V Bratislavskom kraji pôsobí približne 50% vedeckovýskumných pracovníkov z celého Slovenska. Bezmála 70% výsledkov z vedy a výskumu a okolo 83% publikácií z celej SR pripadá na vedcov z Bratislavského kraja. Regionálna inovačná stratégia Bratislavského kraja na roky 2014-2020 zadefinovala 3 prioritné oblasti, na ktoré by sa kraj mal sústrediť:

- **nové materiály;**
- **informačné a komunikačné technológie;**
- **biomedicína a biotechnológie.**

Prioritná os 1 bola koncipovaná do SWOT analýzy PHSR BSK 2014-2020. Prezentovaná SWOT analýza predstavuje najdôležitejšie faktory analýzy.

Tab 2: SWOT analýza PO1: Veda, výskum a inovácie

Silné stránky	Slabé stránky
<ul style="list-style-type: none">• Priaznivá vzdelanostná štruktúra obyvateľstva;• Koncentrácia vedecko-výskumnej infraštruktúry.	<ul style="list-style-type: none">• Nízka miera spolupráce medzi sektormi, inštitúciami a podnikmi a univerzitami.
Príležitosti	Ohrozenia
<ul style="list-style-type: none">• Rozvoj odvetví terciárneho a kvartérneho sektora;• Rozvoj existujúceho inovačného potenciálu;• Možnosti využívania vedcov a infraštruktúry VaV v rámci regiónu CENTROPE.	<ul style="list-style-type: none">• Nedostatočná podpora výskumu a vývoja v kontexte európskej hospodárskej konkurencie.

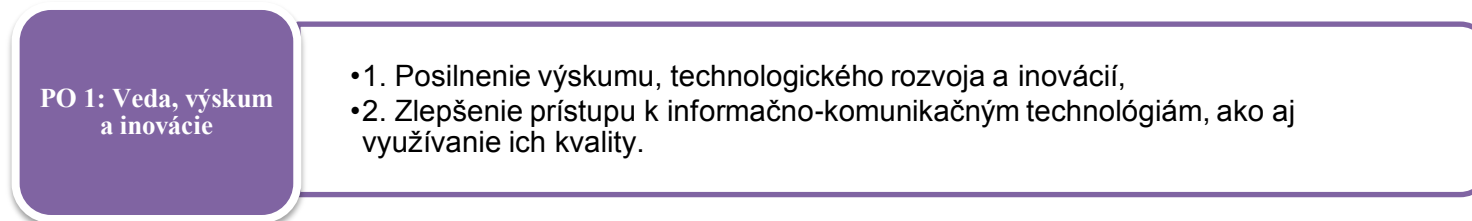
V nadväznosti na SWOT analýzu bola pre danú oblasť definovaná **prioritná os 1 (PO 1): Veda, výskum a inovácie**. K dosiahnutiu tohto cieľa bola v rámci stratégie navrhnutá sústava nástrojov pre rozvoj materiálnej infraštruktúry, nemateriálnej a finančnej infraštruktúry vedy, výskumu a inovácií. V rámci PO1 sú definované dve opatrenia:

- **Opatrenie 1: Posilnenie výskumu, technologického rozvoja a inovácií;**
aktivita: posilnenie výskumu, technologického rozvoja a inovácií; podpora podnikateľských investícií do inovácií a výskumu najmä v oblasti nových materiálov, IKT a biotechnológií; Podpora klastrov, sietí, spin-offs/ start-ups, inkubátorov a aplikovaného výskumu a podpora inovatívnych prístupov vo sfére služieb a propagácia výsledkov výskumu),
- **Opatrenie 2: Zlepšenie prístupu k informačno-komunikačným technológiám, ako aj využívanie ich kvality;**
aktivita: rozšírenie používania širokopásmového pripojenia; podpora IKT verejnej správy; aplikácia IKT prispievajúce k riešeniu spoločenských výziev a príležitostí ako aj integrované IKT pre „inteligentné mestá“ a podpora vývoja produktov a služieb IKT).

II. Analytická časť PO 1: Veda, výskum a inovácie

Analýza vývoja sledovaných ukazovateľov PO1: Veda, výskum a inovácie

Graf 7: PO1:Veda, výskum a inovácie a jej opatrenia



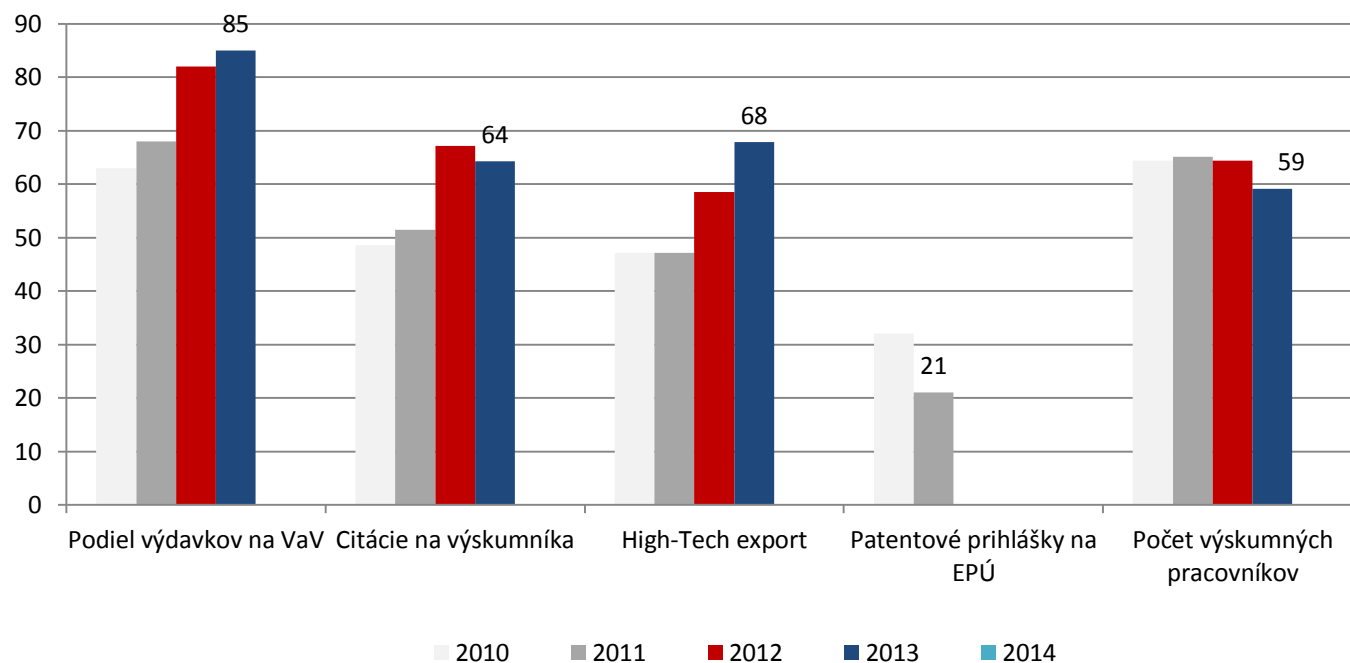
Tab 3: Hodnotenie merateľných ukazovateľov PO 1: Veda, výskum a inovácie

Strategický cieľ: Rozvoj poznatkovo orientovanej ekonomiky								
Označenie ukazovateľa	Názov ukazovateľa	Východisková hodnota	2010	2011	2012	2013	2014	Cieľová hodnota 2020
PO1.1	Podiel výdavkov na vedu a výskum z celkových výdavkov vlády	1,14	0.63	0.68	0.82	0,85	n/a	1
PO1.2	Citácie na výskumníka (% , 100=priemer EÚ)	n/a	34	36	47	45	n/a	70
PO1.3	High-tech export (% na celkovom exporte)	n/a	6,6	6,6	8,2	9,5	n/a	14
PO1.4	Patentové prihlášky na EPÚ	13	6,4	4,2	n/a	n/a	n/a	20
PO1.5	Počet výskumných pracovníkov	9775,0	9655,7	9775,0	9667,9	8869,0	n/a	15000

n/a: Údaje s označením n/a neboli v čase spracovania Správy z hodnotenia dostupné z dôvodu omeškania publikácie dát relevantnými štatistickými zdrojmi za rok 2014.

Zhodnotenie vývoja a interpretácia výsledkov PO1: Veda, výskum a inovácie

Graf 8: Vývoj sledovaných ukazovateľov PO1: Veda, výskum a inovácie 2010-2014 (v % z cieľov 2020, **cieľová hodnota predstavuje 100%**)



Najvyššie hodnoty v porovnaní s plánovanými hodnotami do roku 2020 predstavujú ukazovatele podiel výdavkov na vedu a výskum (85 %) a High-Tech export (68 %). Treba však poznamenať, že počet výskumníkov má klesajúcu tendenciu. V prípade počtu patentových prihlášok je v súčasnosti zložité stav vyhodnotiť z dôvodu nedostatku údajov. Najnižšie hodnoty predstavujú počet výskumných pracovníkov (59 %) a patentové prihlášky na EPÚ (21 %).

Prehľad realizovaných a plánovaných opatrení vplyvujúcich na prostredie PO1: Veda, výskum a inovácie

Tab 4: Prehľad realizovaných a plánovaných opatrení vplyvujúcich na prostredie PO1: Veda, výskum a inovácie

Monitorovacie úrovne: BK - Bratislavský kraj, SR- Slovensko, EU- EÚ/medzištátna spolupráca

Oblasť	Realizované opatrenia	Plánované opatrenia
2015		
Legislatívno-strategická		
Prostredie BK		
Prostredie SR	<ul style="list-style-type: none">• Zákon č. 23/2015 Z. z. o stimuloch pre výskum a vývoj a o doplnení zákona č. 595/2003 Z. z. o dani z príjmov v znení neskorších predpisov.	<ul style="list-style-type: none">• Novela zákona č. 575/2001 Z. z. o organizácii činnosti vlády a organizácii ústrednej štátnej správy (zosúladenie systému riadenia výskumu, vývoja a inovácií vo vzťahu k nastaveniu RIS3);• Novela zákona č. 185/2009 Z. z. o stimuloch pre výskum a vývoj (výšenie efektívnosti a pákového efektu pre výdavky na VaI,• Zákon o verejných výskumných inštitúciách a o zmene a doplnení niektorých zákonov;• Návrh nového zákona o Slovenskej akadémii vied (ďalej len SAV) za účelom zefektívnenia jednotlivých zložiek SAV;• aktualizácia vzhľadom na stimulačné modely);• Zákon o registri adries;• Akčný plán implementácie Stratégie výskumu a inovácií pre inteligentnú špecializáciu SR na roky 2015 -2016;• Národný program reforiem 2015;• Plánovaná podpora ministerstva hospodárstva pre roky 2015-2020 na inovačné vouchre je 2,8 mil. €.
Prostredie EÚ		
Ekonomicko-finančná		
Prostredie BK		
Prostredie SR		
Prostredie EÚ		<ul style="list-style-type: none">• Operačný program cezhraničnej spolupráce Slovensko – Česká republika 2014-2020 pre územie programu v alokácii 795 300 000 €*** (15% z alokácie podľa podmienok programu);• Operačný program cezhraničnej spolupráce Slovensko – Rakúsko 2014-2020 pre územie programu v alokácii 17 016 704 €.

Inštitucionálno - organizačná		
Prostredie BK		<ul style="list-style-type: none"> • Dokončenie univerzitného vedeckého parku Univerzity Komenského v Bratislave (42 mil. €); • Vybavenie vedeckou infraštruktúrou hrubej stavby Centra aplikovaného výskumu nových materiálov a transferu technológií SAV (25 mil. €) *.
Prostredie SR		
Prostredie EÚ		
2014		
Legislatívno-strategická		
Prostredie BK		
Prostredie SR	<ul style="list-style-type: none"> • Národný program reforiem 2014; • Novela zákona o dani z príjmu (595/2003 Z. z.) 333/2014 zavedenie úľavy na dani za výdavky na výskum a vývoj obsahujúce priamy odpočet výdavkov vo výške 25% celkovej výšky výdavkov, 25% z medzročného nárastu výdavkov a 25% z výšky výdavkov na mzdy novoprijatých absolventov; • Zákon č. 194/2014, ktorým sa mení a dopĺňa zákon č. 172/2005 Z. z. o organizácii štátnej podpory výskumu a vývoja a o doplnení zákona č. 575/2001 Z. z. o organizácii činnosti vlády a organizácii ústrednej štátnej správy v znení neskorších predpisov; • Zákon č. 292/2014 o príspevku poskytovanom z európskych štrukturálnych a investičných fondov a o zmene a doplnení niektorých zákonov; • Systém riadenia európskych štrukturálnych a investičných fondov; • Systém finančného riadenia štrukturálnych fondov, Kohézneho fondu a Európskeho námorného a rybárskeho fondu na programové obdobie 2014-2020; • Celoštátna stratégia ochrany a podpory ľudských práv v Slovenskej republike. 	
Prostredie EÚ	<ul style="list-style-type: none"> • Dohoda medzi vládou Slovenskej republiky a vládou Izraelského štátu o spolupráci v oblasti priemyselného výskumu a vývoja. 	
Ekonomicko-finančná		
Prostredie BK	<ul style="list-style-type: none"> • Rozpočet pre operačný program Výskum a inovácie pre obdobie 2014-2020 v Bratislavskom kraji je 337,8 mil. €; • OP Výskum a Vývoj 2007-2013 (podporených bolo 128 projektov vo 	

	výške 392 438 000 € k 31.12.2014); • Grantové schémy APVV (podporených bolo 14 projektov vo výške 36 886 €).	
Prostredie SR	• Grantové schémy VEGA (podporených bolo 1401 projektov v celkovej výške 9 400 000,00€); • Inovačné vouchre (podporených bolo 45 podnikov a 7 priemyselných klastrových organizácií vo výške 360 000€) .	• Grantové schémy VEGA (Komisie VEGA na základe hodnotenia zaradili do výberu na financovanie predkladaného MŠVVaŠ SR a P SAV 1 028 projektov s plánovaným začiatkom projektu v roku 2015).
Prostredie EÚ	• Horizont 2020 (rozpočet na programové obdobie 2014-2020 je 78,6 miliárd €).	
Inštitucionálna - organizačná		
Prostredie BK	• Univerzitný vedecký park STU (37,3 mil. €); • Vybudovanie Národného centra robotiky STU; • Ponuky a služby CVTI SR v systéme národnej podpory transferu technológií (expertné poradenstvo a súvisiaca infraštruktúra).	
Prostredie SR		
Prostredie EÚ	• Zriadenie Styčnej kancelárie pre výskum a vývoj v Bruseli za účelom sledovania európskych politík a nástrojov na podporu výskumu a vývoja s dôrazom na Horizont 2020.	
2013		
Legislatívno-strategická		
Prostredie BK	• Rozvoj výskumno-vývojovej a inovačnej základne Bratislavského samosprávneho kraja v období 2014-2020 (RIS3).	
Prostredie SR	• Schválenie Stratégie výskumu a inovácií pre inteligentnú špecializáciu SR (RIS3); • Zákon č. 363/2013 Z. z. z 23. októbra 2013, ktorým sa mení a dopĺňa zákon č. 185/2009 Z. z. o stimuloch pre výskum a vývoja.	
Prostredie EÚ		
Ekonomicko-finančná		
Prostredie BK		
Prostredie SR	• Grantové schémy APVV (podporených bolo 282 projektov vo výške 253 605€); • Grantové schémy VEGA (realizovaných bolo 2088, v priemernej výške pre jeden projekt 6248,5 €); • Inovačné vouchre (podporených bolo 21 podnikov vo výške 100 000€ - z toho 73 500 € bolo hrađených zo štátneho rozpočtu); • Operačný program Veda a výskum 2007-2013 (schválených bolo 22 projektov vo výške 50 mil. €); • Operačný program Informatizácia spoločnosti (schválených 15 projektov vo výške 338 238 494 €).	
Prostredie EÚ	• 7. Rámcový program na obdobie 2007-2013 alokoval 53,2 miliárd €.	
Inštitucionálna - organizačná		
Prostredie BK		

Prostredie SR	
Prostredie EÚ	

III. Hodnotiaca časť PO1: Veda, výskum a inovácie

Tab 5: Prehľad projektových fáz projektov PO1: Veda, výskum a inovácie definovaných v Odpočte Akčného plánu BSK k 31.12.2014

Označenie projektu	Aktivita PHSR	p.č.	Názov projektu	Fáza projektu				
				I.	II.	III.	IV.	Priebeh projektu v %
Opatrenie PHSR BSK 1: Posilnenie výskumu, technologického rozvoja a inovácií								
-	-	-	-	-	-	-	-	-
Opatrenie PHSR BSK 2: Zlepšenie prístupu k informačno-komunikačným technológiám, ako aj využívanie ich kvality								
OSÚRaRP 4	2	1	Elektronizácia					82,12

x-neposudzované, n-nesplnené, z-zrušené, np-nepokračuje;

Viac informácií nájdete v materiály: Odpočet Akčného plánu BSK.

2.2 Prioritná os 2: Ľudské zdroje

I. Východisková časť PO2: Ľudské zdroje

BSK má pre svoju socioekonomickú situáciu, zázemie, ekonomický potenciál a výkonnosť a infraštruktúru predpoklady pre lineárny rast počtu obyvateľov, rozvoj ekonomických sektorov, ako aj kvality života. Na druhej strane musí kalkulovať s ohrozeniami ako sú rozširovanie šedej ekonomiky a nárast starnutia obyvateľstva, na ktorú momentálne nie je pripravený. Taktiež nie je konkurenčným regiónom pre konkurencieschopnejšie regióny a ich mestá mimo Slovenskú republiku, či už pracovnými ponukami, alebo kvalitou života, čo má za následok odliv kvalifikovanej a vzdelanej pracovnej sily.

Prioritná os 2 bola koncipovaná zo SWOT analýzy PHSR BSK 2014-2020. Prezentovaná SWOT analýza predstavuje len najdôležitejšie faktory analýzy.

Tab 6: SWOT analýza PO2: Ľudské zdroje

Silné stránky	Slabé stránky
<ul style="list-style-type: none">• Priaznivý trend vývoja počtu obyvateľov;• Vysoká miera ekonomickej aktivity;• Ponuka pracovných príležitostí;• Priaznivá vzdelanostná štruktúra.	<ul style="list-style-type: none">• Veková štruktúra obyvateľstva;• Rast problémov so sociálne neprispôsobivými skupinami obyvateľstva;• Odliv kvalifikovanej pracovnej sily do zahraničia;• Slabé prepojenie systému vzdelávania s potrebami práce;• Vysoká imigrácia za prácou bez nahlásenia si trvalého, alebo prechodného pobytu.
Príležitosti	Ohrozenia
<ul style="list-style-type: none">• Neustály nárast vzdelanostnej úrovne obyvateľstva, rozvoj odvetví terciárneho sektora;• Flexibilita a inovácia vzdelávacích programov;• Celoživotné vzdelávanie;• Rozvíjanie podnikateľského ducha a záujem študentov o sebazamestnanie po ukončení štúdia.	<ul style="list-style-type: none">• Starnutie obyvateľstva;• Rastúci počet obyvateľstva v dôchodkovom veku;• Nízky záujem obyvateľov o zapájanie sa do komunálnych aktivít;• Prehlbovanie izolovanej vzdelávacej sústavy od potrieb trhu práce;• Vysoká koncentrácia verejných služieb.

V nadväznosti na SWOT analýzu bola pre danú oblasť definovaná **prioritná os 2 (PO 2): Ľudské zdroje**. K dosiahnutiu tohto cieľa bola v rámci stratégie navrhnutá sústava nástrojov pre rozvoj materiálnej infraštruktúry, nemateriálnej a finančnej infraštruktúry vedy, výskumu a inovácií. V rámci PO2 sú definované **tri opatrenia**:

- **Opatrenie 9: Podpora sociálneho začleňovania a boj proti chudobe,**
aktivity: cielené investície do zdravotnej a sociálnej infraštruktúry, podpora sociálnych podnikov a aktívne začlenenie a integrácia marginalizovaných komunít, boj proti diskriminácii, podpora integrovaného miestneho rozvoja riadeného spoločenstvom, podpora kultúrnych aktivít a angažovanie občanov v oblasti kultúry;
- **Opatrenie 10: Investovanie do vzdelávania, zručností a celoživotného vzdelávania,**
aktivity: modernizácia vzdelávacej a výcvikovej infraštruktúry, podpora prístupu ku kvalitnému vzdelaniu, podpora celoživotného vzdelávania, rozvoj schopností učiteľov, školiteľov, vedúcich škôl a ich zamestnancov, investície do nových metód učenia a rozvoja zavádzania inovatívnych technológií, podpora zvyšovania relevantnosti a kvality programov vysokoškolského vzdelávania z hľadiska potrieb trhu práce;
- **Opatrenie 11: Zvyšovanie inštitucionálnych kapacít a zabezpečovanie efektivity verejnej správy,**
aktivity: zvyšovanie inštitucionálnych kapacít a do efektivity verejnej správy a verejných služieb, budovanie kapacít nositeľov politík zamestnanosti, vzdelávania, sociálnych politík a sektorových a územných stratégií.

II. Analytická časť PO2: Ľudské zdroje

Analýza vývoja sledovaných ukazovateľov PO2: Ľudské zdroje

Graf 9: PO2: Ľudské zdroje a jej opatrenia

PO 2: Ľudské zdroje

- 9. Podpora sociálneho začleňovania a boj proti chudobe,
- 10. Investovanie do vzdelávania, zručností a celoživotného vzdelávania,
- 11. Zvyšovanie inštitucionálnych kapacít a zabezpečovanie efektivity verejnej správy.

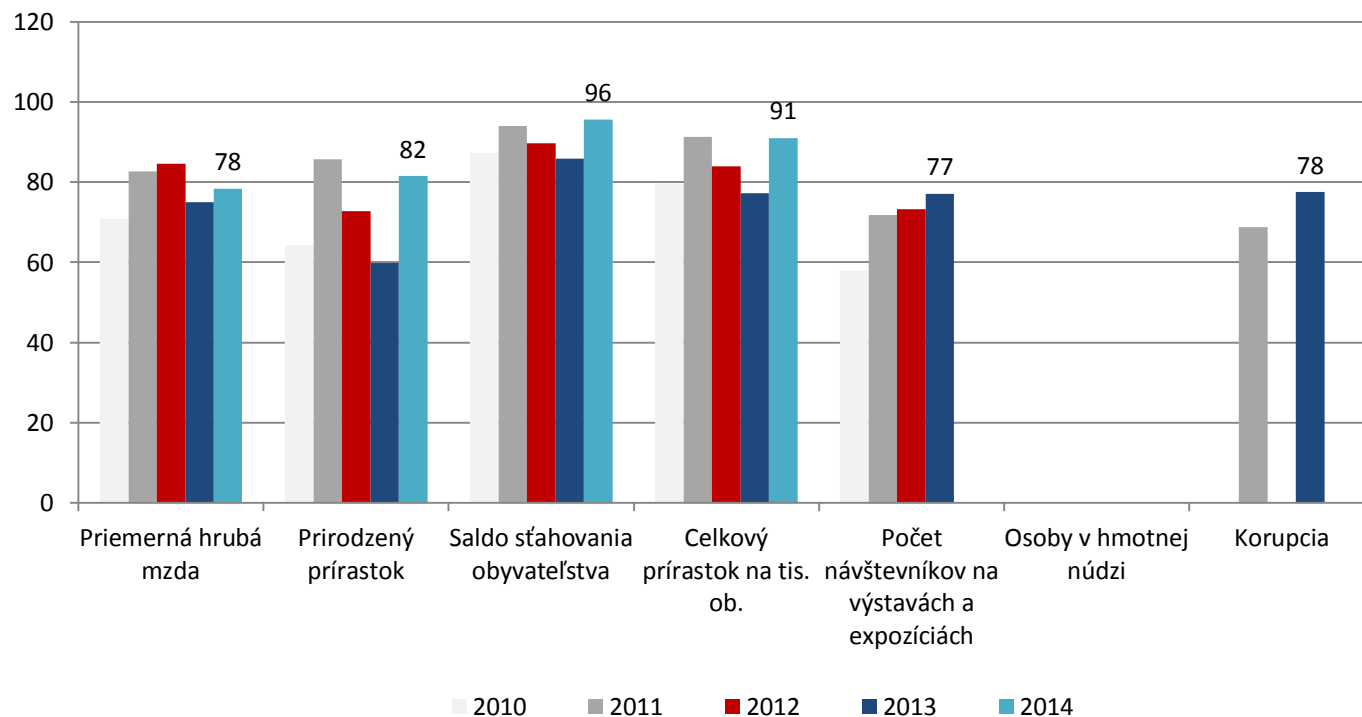
Tab 7: Hodnotenie merateľných ukazovateľov PO2: Ľudské zdroje

Strategické ciele: Rozvoj služieb a miestnych komunít, Rozvoj poznatkovo orientovanej ekonomiky								
Označenie ukazovateľa	Názov ukazovateľa	Východisková hodnota	2010	2011	2012	2013	2014	Cieľová hodnota
PO2.1	Priemerná hrubá nominálna mesačná mzda zamestnanca podľa výberového zisťovania o štruktúre miezd	1124	991	1157	1184	1049	1098	1400
PO2.2	Prirodzený prírastok obyvateľstva na 1000 obyvateľov	3,43	2,57	3,43	2,91	2,39	3,26	4
PO2.3	Saldo sťahovania obyvateľstva na 1000 obyvateľov	7,18	6,98	7,52	7,18	6,87	7,65	8
PO2.4	Celkový prírastok obyvateľstva na 1000 obyvateľov	10,95	9,56	10,95	10,08	9,26	10,92	12
PO2.5	Počet návštevníkov na výstavách a expozíciách	710 029	463522	573937	585564	616562	n/a	800 000
PO2.6	Osoby v hmotnej núdzi (%) z celkového počtu obyvateľov	1,04	13,8	17,1	16,9	19,6	n/a	0,90
PO2.7	Korupcia	n/a	n/a	55	n/a	62	n/a	80

n/a: Údaje s označením n/a neboli v čase spracovania Správy z hodnotenia dostupné z dôvodu omeškania publikácie dát relevantnými štatistickými zdrojmi za rok 2014.

Zhodnotenie vývoja a interpretácia výsledkov PO2: Ľudské zdroje

Graf 10: Vývoj sledovaných ukazovateľov PO2: Ľudské zdroje 2010-2014 (v % z cieľov 2020, **cieľová hodnota predstavuje 100%**)



Najvyššie hodnoty v porovnaní s hodnotami do roku 2020 dosiahli ukazovatele saldo sťahovania obyvateľstva (96%) a celkový prírastok obyvateľstva (91%). Najnižšie hodnoty dosahujú ukazovatele počet návštevníkov na výstavách a expozíciách (77%) a korupcia (78%). Vzhľadom na zmenu metodiky výpočtu ukazovateľa osoby v hmotnej núdzi nebolo možné zistiť hodnoty za roky 2010-2014.

Prehľad realizovaných a plánovaných opatrení vplyvujúcich na prostredie PO2: Ľudské zdroje

Tab 8: Prehľad realizovaných a plánovaných opatrení vplyvujúcich na prostredie priority 2: Ľudské zdroje

Monitorovacie úrovne: BK- Bratislavský kraj, SR- Slovensko, EÚ- EÚ/medzištátna spolupráca

Oblasť	Realizované opatrenia	Plánované opatrenia
2015		
Legislatívno-strategická		
Prostredie BK		<ul style="list-style-type: none"> Stratégia rozvoja kultúry 2015 - 2020
Prostredie SR	<ul style="list-style-type: none"> Zákon č. 376/2014 Z. z. ktorým sa mení a dopĺňa zákon č. 448/2008 Z. z. o sociálnych službách a o zmene a doplnení zákona č. 455/1991 Zb. o živnostenskom podnikaní (živnostenský zákon) v znení neskorších predpisov.; 	<ul style="list-style-type: none"> Národný program reforiem 2015; Zákon o odbornom vzdelávaní a príprave a o zmene a doplnení niektorých zákonov.
Prostredie EÚ		
Ekonomicko-finančná		
Prostredie BK	<ul style="list-style-type: none"> Rozpočet Odboru školstva (45 383 507 €); Rozpočet Odboru sociálnych vecí (23 725 439 €). 	
Prostredie SR		
Prostredie EÚ		<ul style="list-style-type: none"> 2014-2020 pre územie programu v alokácií 25 666 000 €; Operačný program cezhraničnej spolupráce Slovenská republika – Česká republika 2014-2020 pre územie programu v alokácií 1 749 750€ (15% z alokácie podľa podmienok programu); Operačný program cezhraničnej spolupráce Slovensko – Rakúsko 2014-2020 pre územie programu v alokácií 18064 788€; Operačný program cezhraničnej spolupráce Slovensko – Maďarsko.
Inštitucionálna - organizačná		
Prostredie BK		<ul style="list-style-type: none"> COVP v polygrafii (SOŠ Polygrafická, Račianska 190, Bratislava a Asociácia zamestnávateľských zväzov a združení SR); Klientske centrum Bratislava.
Prostredie SR		
Prostredie EÚ		
2014		
Legislatívno-strategická		

Prostredie BK	<ul style="list-style-type: none"> • Pozičný dokument úradu BSK k rozvoju Centier odborného vzdelávania a prípravy; • Priority ÚBSK / Akčný plán ÚBSK pre implementáciu PHSR BSK na roky 2014-2020. 	
Prostredie SR	<ul style="list-style-type: none"> • Zákon č. 308*2014 Z. z. o pomoci v hmotnej núdzi a o zmene a doplnení niektorých zákonov; • Národný program reforiem 2014; • Stratégia rozvoja múzeí a galérií v Slovenskej republike do roku 2018; • Nariadenie vlády Slovenskej republiky č. 297/2014 Z.z., ktorým sa ustanovuje suma minimálnej mzdy na rok 2015; • Koncepcia celoživotného vzdelávania; • Zákon č. 219/2014 o sociálnej práci a o podmienkach na výkon niektorých odborných činností v oblasti sociálnych vecí a rodiny a o zmene a doplnení niektorých zákonov; • Národné priority rozvoja sociálnych služieb na roky 2015– 2020; • Zákon č. 292/2014 o príspevku poskytovanom z európskych štrukturálnych a investičných fondov a o zmene a doplnení niektorých zákonov; • Národný štandard finančnej gramotnosti; • Koncepcia informatizácie a digitalizácie rezortu školstva s výhľadom do roku 2020; • Národný program rozvoja životných podmienok osôb so zdravotným postihnutím na roky 2014-2020; • Partnerská dohoda o využívaní európskych štrukturálnych a investičných fondov v rokoch 2014-2020; • Stratégia SR pre mládež na roky 2014-2020. 	<ul style="list-style-type: none"> • Dynamický mikro-simulačný model dôchodkového systému Slovenskej republiky (návrh).
Prostredie EÚ	Ekonomicko-finančná	
Prostredie BK	<ul style="list-style-type: none"> • Operačný program Ľudské zdroje 2014-2020 (114 560 500€); • Rozpočet Odboru školstva (44 095 746 €); • Rozpočet Odboru sociálnych vecí (24 947 562 €); • Integrovaný regionálny operačný program 2014-2020 (63 826 394€); • Operačný program efektívna verejná správa BSK 2014-2020 (9,5 mil. €); • Klientske centrum okresného úradu v Senci; • COVP pre stavebníctvo (SOŠ Ivanská cesta 21 Bratislava a 	

	Republiková únia zamestnávateľov).	
Prostredie SR	<ul style="list-style-type: none">• Programy pre mládež 2014-2020, Iuventa;• ERASMUS + 132 projektov v celkovej alokácii 17 963 938 mil €).	
Prostredie EÚ		
Inštitucionálna - organizačná		
Prostredie BK		
Prostredie SR		<ul style="list-style-type: none">• Vznik Slovenskej komory sociálnych pracovníkov a asistentov sociálnej práce.
Prostredie EÚ		
2013		
Legislatívno-strategická		
Prostredie BK	<ul style="list-style-type: none">• Regionálna stratégia výchovy a vzdelávania v stredných školách v Bratislavskom samosprávnom kraji na roky 2013 – 2018.	
Prostredie SR	<ul style="list-style-type: none">• Zákon č. 426/2013, ktorým sa mení a dopĺňa zákon č. 583/2004 Z. z. o rozpočtových pravidlách územnej samosprávy a o zmene a doplnení niektorých zákonov v znení neskorších predpisov;• Zákon č. 436/2013 Z. z., ktorým sa mení a dopĺňa zákon č. 523/2004 Z. z. o rozpočtových pravidlách verejnej správy a o zmene a doplnení niektorých zákonov v znení neskorších predpisov a ktorým sa dopĺňajú niektoré zákony bol rozšírený prístup do centrálneho registra študentov pre Ministerstvo financií SR;• Zákon č. 433/2013 Z. z. o prídavkoch na dieťa a o zmene a doplnení zákona č. 461/2003 Z. z. o sociálnom poistení;• Predpis 111/2013, ktorým sa mení a dopĺňa nariadenie vlády Slovenskej republiky č. 296/2010 Z. z. o odbornej spôsobilosti na výkon zdravotníckeho povolania, spôsobe ďalšieho vzdelávania zdravotníckych pracovníkov, sústave špecializačných odborov a sústave certifikovaných pracovných činností v znení nariadenia vlády Slovenskej republiky č. 320/2012 Z. z.;• Strategický rámec starostlivosti o zdravie pre roky 2014 – 2030;• Atlas rómskych komunít 2013;• Zákon č. 180/2013 o organizácii miestnej štátnej správy a o zmene a doplnení niektorých zákonov;• Zákon č. 96/2013 ktorým sa mení a dopĺňa zákon č. 5/2004 Z. z. o službách zamestnanosti a o zmene a doplnení niektorých zákonov v znení neskorších predpisov a ktorým sa menia a dopĺňajú niektoré zákony;• Nariadenie vlády Slovenskej republiky č. 321/2013 Z. z., ktorým sa ustanovuje suma minimálnej mzdy na rok 2014;• Vyhláška Ministerstva práce, sociálnych vecí a rodiny Slovenskej republiky č. 106/2013 Z. z., ktorou sa vykonáva zákon č. 5/2004 Z. z. o službách zamestnanosti a o zmene a doplnení niektorých zákonov v znení neskorších predpisov;• Zoznam študijných odborov a učebných odborov s nedostatočným počtom absolventov pre potreby trhu práce a Zoznam študijných odborov a učebných odborov, ktoré sú nad rozsah potrieb trhu práce.	
Prostredie EÚ	<ul style="list-style-type: none">• Progress 2007 – 2013 (Program pre zamestnanosť a sociálnu solidaritu, 500 mil. €).	
Ekonomicko-finančná		
Prostredie BK	<ul style="list-style-type: none">• Operačný program vzdelávanie 2007-2013 (podporených bolo 65 projektov vo výške 26 027 000€).	
Prostredie SR	<ul style="list-style-type: none">• Program celoživotného vzdelávania Grundtvig.	
Prostredie EÚ		

Inštitucionálno - organizačná	
Prostredie BK	<ul style="list-style-type: none"> • COVP v pekárstve a cukrárstve, COVP v mäsiarstve a lahôdkarstve (SOŠFarského 9 Bratislava Slovenská poľnohospodárska a potravinárska komora); • COVP agropodnikaní – farmárstve, COVP v chove koní a jazdecke COVP v kynológii COVP v rybárstve (Spojená škola SNP 30 Ivanka pri Dunaji a Slovenská poľnohospodárska a potravinárska komora); • COVP pre oblasť elektrotechniky a informačných technológií (SOŠ informačných technológií Hlinícka 1 Bratislava a Slovenská obchodná a priemyselná komora).
Prostredie SR	<ul style="list-style-type: none"> • Prvá etapa projektu ESO (Efektívna, spoľahlivá a otvorená verejná správa).
Prostredie EÚ	<ul style="list-style-type: none"> • Európska platforma na odstraňovanie chudoby sociálnej exklúzie.

III. Hodnotiaca časť PO2: Ľudské zdroje

Tab 9: Prehľad projektových fáz projektov PO2 definovaných v Odpočte Akčného plánu BSK k 31.12.2014

Označenie projektu	Aktivita PHSR	p.č.	Názov projektu	Fáza projektu				
				I.	II.	III.	IV.	Priebeh projektu v %
Opatrenie PHSR BSK 9: Podpora sociálneho začleňovania a boj proti chudobe								
OSV_1	1	1	"Nezávislé" bývanie ľudí so zdravotným postihnutím					100
OSV_2	1	2	Bezpečný ženský dom					83,9
OSV_3	1	3	Investičná podpora zariadení sociálnych služieb na Hontianskej 12 a 16					0
OSV_4	1	4	Deinštitucionalizácia a transformácia DSS Stupava					8.31
OSV_5	1	5	Podpora deinštitucionalizácie sociálnych služieb v okrese Pezinok a Bratislava					8,31
OSV_9	1	6	Podpora zriadenia Centra včasnej opatrenia					87,46
OZ_2	1	7	Kompletná rekonštrukcia Polikliniky Karlova Ves					78,56
OZ_3	1	8	Kooperácia na rozširovaní a zachovaní ústavnej pohotovostnej služby v regióne Záhorie vo verejnom záujme					100
OKaP_7	1	9	Propagácia po ukončení projektu: Rekonštrukcia polikliniky Karlova Ves, Bratislava					78,56
OSÚRaRP_7	6	10	Perimost					100
OSÚRaRP_10	6	11	FamilyNet					100
Opatrenie PHSR BSK 10: Investovanie do vzdelávania, zručností a celoživotného vzdelávania								
OŠMaŠ_1	4	1	Rekonštrukcia a investičná podpora Centra odborného vzdelávania a prípravy pre oblasť elektrotechniky a informačných technológií, Hlinícka 1, Bratislava					39,57
OŠMaŠ_2	4	2	Rekonštrukcia a investičná podpora Centra odborného vzdelávania a prípravy v pekárstve a cukrárstve a v mäsiarstve a lahôdkarstve, Farského 9, Bratislava					39,57
OŠMaŠ_3	4	3	Rekonštrukcia a investičná podpora Centra odborného vzdelávania a prípravy agropodnikaní - farmárstve, v chove koní a jazdecktve, v kynológii a v rybárstve, SNP 30, Ivanka pri Dunaji					39,57
OŠMaŠ_4	4	4	Vytvorenie a rekonštrukcia strednej odbornej školy Ivanská cesta 21 na Centrum odborného vzdelávania a prípravy v stavebníctve					39,57
OŠMaŠ_5	4	5	Rekonštrukcia a modernizácia športového areálu, telocvične					39,57
OŠMaŠ_6	2	6	Certifikát BSK - kvalitná škola					8,31

OŠMaŠ_7	1	7	Vytvorenie učiteľských bytov na internáte na Saratovskej ulici v Dúbravke					83,9
OŠMaŠ_8	4	8	Vytvorenie a rekonštrukcia príslušných stredných škôl na Centrál odborného vzdelávania a prípravy vo vyhovujúcich lokalitách ako sú napr. SOŠ hotelových služieb a obchodu Na pántoch, SOŠ Elektrotechnická na Rybníchej 59, SOŠ chemická, Vlčie Hrdlo 50 a iné..					0 ^x
OSÚRaRP_5	1	9	ISRMO - Rekonštrukcia budovy SŠ Vazovova					80,34
OSÚRaRP_10	6	10	EdTRANS					100
Opatrenie PHSR BSK 11: Zvyšovanie inštitucionálnych kapacít a zabezpečovanie efektivity verejnej správy								
OSV_6	1	1	Program celoživotného vzdelávania zamestnancov zariadení sociálnych služieb v zriaďovateľskej pôsobnosti BSK.					11,08
OSV_7	1	2	Hodnotenie kvality sociálnych služieb v kompetencii BSK a monitorovanie ich plnenia.					0 ^z
OSV_8	1	3	Podpora spolupráce a sieťovania poskytovaných sociálnych služieb poskytovaných v kompetencii obcí a BSK					0 ⁿ
OKaP_1	1	4	Implementácia korporátnej identity BSK					16,62
OKaP_2	1	5	Internetová televízia BSK					5,54
OKaP_3	1	6	Knižná publikácia o Bratislavskom kraji					76,78
OKaP_4	1	7	Analýza možností komunikácie a propagácie kraja					75
OÚPGISaŽP_2	2	8	GIS - Geografický informačný systém					76,78
OCRaK_8	2	11	Koncepcia rozvoja kultúry na roky 2014-2020					5,54
OSÚRaRP_11	2	12	Technická asistencia (TA) Programu cezhraničnej spolupráce Slovensko - Rakúsko					100
OSÚRaRP_12	2	13	RECOM					100
OSÚRaRP_13	2	14	Koncepty nových strategických projektov územného rozvoja BSK					100
OSÚRaRP_17	2	15	Napĺňanie Regionálneho akčného plánu BSK na rozvoj udržateľnej dopravy a turizmu pre podunajský región na r.2014-2020					11,08

x-neposudzované, n-nesplnené, z-zrušené, np-nepokračuje;

Viac informácií nájdete v materiály: Odpočet Akčného plánu BSK.

2.3 Prioritná os 3: Zamestnanosť

I. Východisková časť PO3: Zamestnanosť

BSK predstavuje kraj s najnižšou nezamestnanosťou a vo všeobecnosti kraj s najvyššou ekonomickou výkonnosťou v rámci SR. Pracovný trh ponúka široké spektrum uplatnenia sa, nie len vo výrobe, ale aj v službách, kde má vysoké zastúpenie produkcia s vyššou pridanou hodnotou, vyššou mierou inovácie. Pre svoje socioekonomické parametre je BSK zaujímavý aj pre zahraničných zamestnávateľov, čím zvyšuje svoju atraktivitu a konkurencieschopnosť. Prioritná os 3 bola koncipovaná zo SWOT analýzy PHSR BSK 2014-2020. Prezentovaná SWOT analýza predstavuje len najdôležitejšie faktory analýzy.

Tab 10: SWOT analýza PO3: Zamestnanosť

Silné stránky	Slabé stránky
<ul style="list-style-type: none">• Vysoká miera ekonomickej aktivity;• Široká ponuka pracovných príležitostí.	<ul style="list-style-type: none">• nerovnomerné rozloženie pracovných miest v regióne;• odliv kvalifikovanej pracovnej sily do zahraničia;• slabé prepojenie systému vzdelávania s potrebami praxe a trhu práce.
Príležitosti	Ohrozenia
<ul style="list-style-type: none">• Rozvoj zamestnanosti posilnenie systémov a štruktúrovane inovatívnych, progresívnych foriem služieb zamestnanosti na zníženie nezamestnanosti znevýhodnených uchádzačov na trhu práce;• Rozvoj agroturizmu.	<ul style="list-style-type: none">• Zvyšujúci sa počet nezamestnaných;• Rastúca nezamestnanosť mladých;• Prehlbovanie štrukturálnych rozdielov;• Prehlbovanie sociálnej exklúzie.

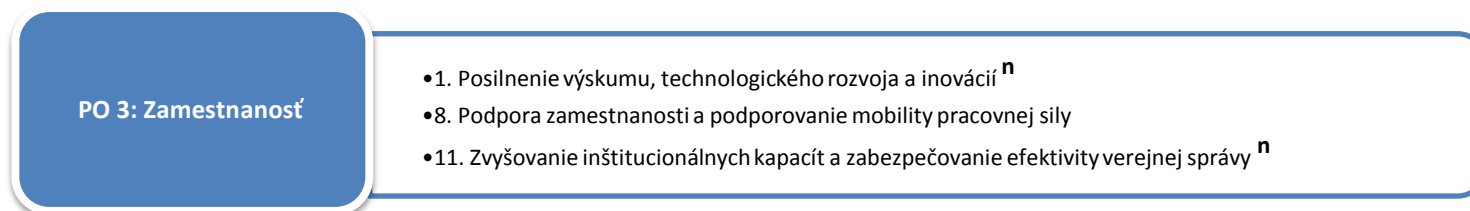
V nadväznosti na SWOT analýzu bola pre danú oblasť definovaná **prioritná os 3 (PO 3): Zamestnanosť**. K dosiahnutiu tohto cieľa bola v rámci stratégie navrhnutá sústava nástrojov pre rozvoj materiálnej infraštruktúry, nemateriálnej a finančnej infraštruktúry. V rámci PO3 sú definované **tri opatrenia**(*opatrenia 1 a 9 nebudú opísané z dôvodu ich opísanie v PO2*)

- **Opatrenie 1: Posilnenie výskumu, technologického rozvoja a inovácií;**
- **Opatrenie 8: Podpora zamestnanosti a podporovanie mobility pracovnej sily,**
aktivity: podpora zamestnanosti a podporovanie mobility pracovnej sily, rozvoj podnikateľských inkubátorov a investičnej podpory pre rozvoj samostatnej zárobkovej činnosti, podnikania a zakladania podnikov, podpora vytvárania nových malých podnikov a podpora ďalších foriem tvorby pracovných miest vo vidieckych oblastiach, podpora pro-aktívnych služieb zamestnanosti, predloženie zdravšieho pracovného života prostredníctvom navrhovania a vykonávania opatrení na podporu zdravého životného štýlu, rozvoj politík v rovnosti medzi mužmi a ženami a podpora aktivít na zosúladenie pracovného a rodinného života;
- **Opatrenie 11: Zvyšovanie inštitucionálnych kapacít a zabezpečovanie efektivity verejnej správy.**

II. Analytická časť PO3: Zamestnanosť

Analýza vývoja sledovaných ukazovateľov PO3: Zamestnanosť

Graf 11: PO3: Zamestnanosť a jej opatrenia



n- nezahrnuté

Tab 11: Hodnotenie merateľných ukazovateľov PO 3: Zamestnanosť

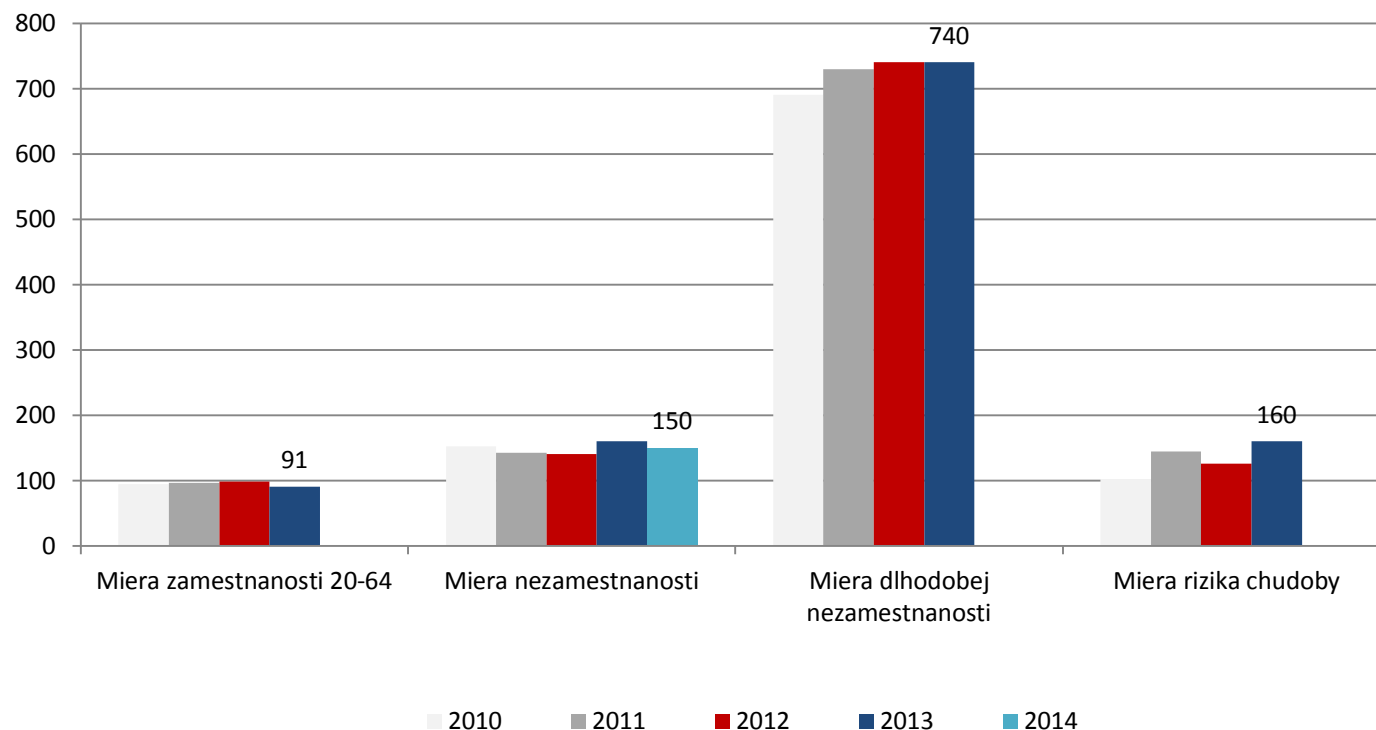
Strategické ciele: Rozvoj služieb a turizmu, Rozvoj poznatkovo orientovanej ekonomiky								
Označenie ukazovateľa	Názov ukazovateľa	Východisková hodnota	2010	2011	2012	2013	2014	Cieľová hodnota
PO3.1	Miera zamestnanosti 20-64 podľa VZPS	75,4	73,6	75,4	76,3	70,6	n/a	78
PO3.2	Miera nezamestnanosti podľa VZPS	5,62	6,1	5,7	5,6	6,4	6,0	4
PO3.3	Miera dlhodobej nezamestnanosti (VZPS, %)*	1,88	6,9	7,3	7,4	7,4	n/a	1
PO3.4	Miera rizika chudoby	7,2	5,1	7,2	6,3	8,0	n/a	5

* zmena metodiky

n/a: Údaje s označením n/a neboli v čase spracovania Správy z hodnotenia dostupné z dôvodu omeškania publikácie dát relevantnými štatistickými zdrojmi za rok 2014.

Zhodnotenie vývoja a interpretácia výsledkov PO3: Zamestnanosť

Graf 12: Vývoj sledovaných ukazovateľov PO3: Zamestnanosť 2010-2014 (v % z cieľov 2020, **cieľová hodnota predstavuje 100%**)



Ukazovatele, ktorých hodnoty sú najbližšie v porovnaní s plánovanými hodnotami na rok 2020 dosahujú miera zamestnanosti (91 %) a miera nezamestnanosti, ktorého plán do roku 2020 je vzdialený v porovnaní s rokom 2020 o 50% (150%). Najproblémovjšie hodnoty dosahujú ukazovatele miera rizika chudoby, ktorá je o 60% vyššia (160%) ako plán do roku 2020 a miera dlhodobej nezamestnanosti, ktorá je 7-násobne vyššia (740%) v porovnaní s plánovanou hodnotou do roku 2020.

Prehľad realizovaných a plánovaných opatrení vplyvujúcich na prostredie PO3: Zamestnanosť

Prehľad neobsahuje (nezahrnuté n) opatrenia 1 a 11, nakoľko daný prehľad obsahuje prehľad opatrení v PO1 (1) a PO2 (11).

Tab 12: Prehľad realizovaných a plánovaných opatrení vplyvujúcich na prostredie PO 3: Zamestnanosť

Monitorovacie úrovne: BK- Bratislavský kraj, SR- Slovensko, EÚ- EÚ/medzištátna spolupráca

Oblasť	Realizované Opatrenia	Plánované opatrenia
2015		
Legislatívno-strategická		
Prostredie BK		• Stratégia rozvoja CR BSK 2015-2020
Prostredie SR	<ul style="list-style-type: none"> • Zákon č. 14/2015, ktorým sa mení a dopĺňa zákon č. 311/2001 Z. z. Zákonník práce v znení neskorších predpisov a ktorým sa menia a dopĺňajú niektoré zákony. • Podpora projektov prístavby, výstavby a rekonštrukcie priestorov pre potreby materských škôl Ministerstvom školstva, vedy, výskumu a športu v hodnote 9,5 mil. €. 	
Prostredie EÚ		
Ekonomicko-finančná		
Prostredie BK		
Prostredie SR		
Prostredie EÚ		• Operačný program cezhraničnej spolupráce Slovensko – Maďarsko 2014-2020 pre územie programu v alokácii 34 833 000 €.
Inštitucionálna - organizačná		
Prostredie BK		
Prostredie SR		
Prostredie EÚ		
2014		
Legislatívno-strategická		
Prostredie BK		• Program aktívneho starnutia hlavného mesta SR Bratislavy na roky 2014 – 2020.
Prostredie SR	<ul style="list-style-type: none"> • Zákon č. 311/2014, ktorým sa mení a dopĺňa zákon č. 5/2004 Z. z. o službách zamestnanosti a o zmene a doplnení niektorých zákonov v znení neskorších predpisov; • Národný program reforiem 2014. 	
Prostredie EÚ	• Národná stratégia zamestnanosti Slovenskej republiky do roku 2020.	

	• Európsky pas zručností v CR	
Ekonomicko-finančná		
Prostredie BK	• Operačný program Ľudské zdroje 2014-2020 - prioritná os 2. Zamestnanosť (rozpočet na 2014, 43 174 127 €).	
Prostredie SR	• Príspevok na rekvalifikáciu Úradu práce, sociálnych vecí a rodiny (mimo BSK).	
Prostredie EÚ		
Inštitucionálna - organizačná		
Prostredie BK		
Prostredie SR		
Prostredie EÚ		
2013		
Legislatívno-strategická		
Prostredie BK		
Prostredie SR	• Národný program aktívneho starnutia na roky 2014-2020. • Stratégia rozvoja cestovného ruchu SR do r. 2020	
Prostredie EÚ	• Stredoeurópska vzdelanostná platforma pre starnúcu spoločnosť; • Stredoeurópska Stratégia pre starnúcu spoločnosť.	
Ekonomicko-finančná		
Prostredie BK	• Operačný program zamestnanosť a sociálna inklúzia 2007-2013 (podporených bolo 85 projektov vo výške 26 167 379 €).	
Prostredie SR		
Prostredie EÚ		
Inštitucionálna - organizačná		
Prostredie BK		
Prostredie SR		
Prostredie EÚ		

III. Hodnotiaca časť PO3: Zamestnanosť

Tab 13: Prehľad projektových fáz projektov PO3: Zamestnanosť definovaných v Odpočte Akčného plánu BSK k 31.12.2014

Označenie projektu	Aktivita PHSR	p.č.	Názov projektu	Fáza projektu				
				I.	II.	III.	IV.	Priebeh projektu v %
Opatrenie PHSR BSK 8: Podpora zamestnanosti a podporovanie mobility pracovnej sily								

OKaP_5	6	1	Projekt Piknik&Bike (II. Fáza)					83,9
OZ_1	6	2	Pokračovanie projektu "Rešpekt pre zdravie"					75
Opatrenie PHSR BSK 11: Zvyšovanie inštitucionálnych kapacít a zabezpečovanie efektivity verejnej správy								
OCRaK_2	2	9	Dlhodobý pravidelný opakovaný prieskum jednodňového návštevníka BSK					75
OCRaK_3	2	10	Stratégia rozvoja CR BSK 2014-2020					76,78

x-neposudzované, n-nesplnené, z-zrušené, np-nepokračuje;

Viac informácií nájdete v materiály: Odpočet Akčného plánu BSK.

2.4 Prioritná os 4: Konkurencieschopnosť, rast a podnikateľské prostredie

I. Východisková časť PO4: Konkurencieschopnosť, rast a podnikateľské prostredie

BSK neustále zvyšuje svoju konkurencieschopnosť podnikateľského prostredia, čím ponúka priestor pre jeho kvalitatívny aj kvantitatívny rozvoj. Medzi najdôležitejšie fakty, ktoré dominantne podporujú konkurencieschopnosť patria etablované firmy a spoločnosti, ako aj dynamický rozvoj startupového ekosystému a jeho podpory.

Prioritná os 4 bola koncipovaná zo SWOT analýzy PHSR BSK 2014-2020. Prezentovaná SWOT analýza predstavuje len najdôležitejšie faktory analýzy.

Tab 14: SWOT analýza PO4: Konkurencieschopnosť, rast a podnikateľské prostredie

Silné stránky	Slabé stránky
<ul style="list-style-type: none">• Vysoká koncentrácie ekonomických činností v sektore služieb;• Vysoké zastúpenie právnických osôb z pomedzi všetkých ekonomických subjektov v SR;• Intenzívne sa rozvíjajúce terciárny sektor;• Výborné predpoklady pre rozmanitú ponuku produktov CR.	<ul style="list-style-type: none">• Nedostatočne vyvinuté služby agroturizmu;• Nízka podpora regionálnych kvalitných potravín/produktov;• Nedostatočná kvalita vybraných poskytovaných služieb v CR.
Príležitosti	Ohrozenia
<ul style="list-style-type: none">• Valorizácia podnikateľských inkubátorov a klastrov;• Využitie dostupnej infraštruktúry pre striebornú ekonomiku;• Spolupráca pri koordinácii rozvoja CR a tvorby cezhraničných produktov CR v rámci CENTROPE-u;• Využitie regionálnych produktov/potravín;• Využitie rieky Morava/ Malý Dunaj na vodácky turizmus/ rekreačnú plavbu.	<ul style="list-style-type: none">• Úbytok poľnohospodárskej a ornej pôdy, viníc;• Úbytok živnostníkov na úkor právnických osôb;• Nedostatočná podpora výskumu a vývoja.

V nadväznosti na SWOT analýzu bola pre danú oblasť definovaná **prioritná os 4 (PO 4): Konkurencieschopnosť, rast a podnikateľské prostredie**. K dosiahnutiu tohto cieľa bola v rámci stratégie navrhnutá sústava nástrojov pre rozvoj materiálnej infraštruktúry, nemateriálnej a finančnej infraštruktúry. V rámci PO4 je definované **jedno opatrenie**:

- **Opatrenie 3: Zvýšenie konkurencieschopnosti malých a stredných podnikov, odvetvia poľnohospodárstva a rybného hospodárstva, aktivita:** zvýšenie konkurencieschopnosti malých a stredných podnikov a podpora MSP odvetví poľnohospodárstva a rybného hospodárstva, rozvoj MSP spojených s európskymi a regionálnymi výzvami, najmä rozvoj výrobkov a služieb, podpora vývoja a zavedenia nových obchodných modelov MSP, podpora podnikateľských zručností v poľnohospodárskom sektore a v oblasti rybného hospodárstva a akvakultúry).

II. Analytická časť PO4: Konkurencieschopnosť, rast a podnikateľské prostredie

Analýza vývoja sledovaných ukazovateľov PO4: Konkurencieschopnosť, rast a podnikateľské prostredie

Graf 13: PO4: Konkurencieschopnosť, rast a podnikateľské prostredie a jej opatrenia

PO 4:
Konkurencieschopnosť,
rast a podnikateľské
prostredie

- 3. Zvýšenie konkurencieschopnosti malých a stredných podnikov, odvetvia poľnohospodárstva a rybného hospodárstva

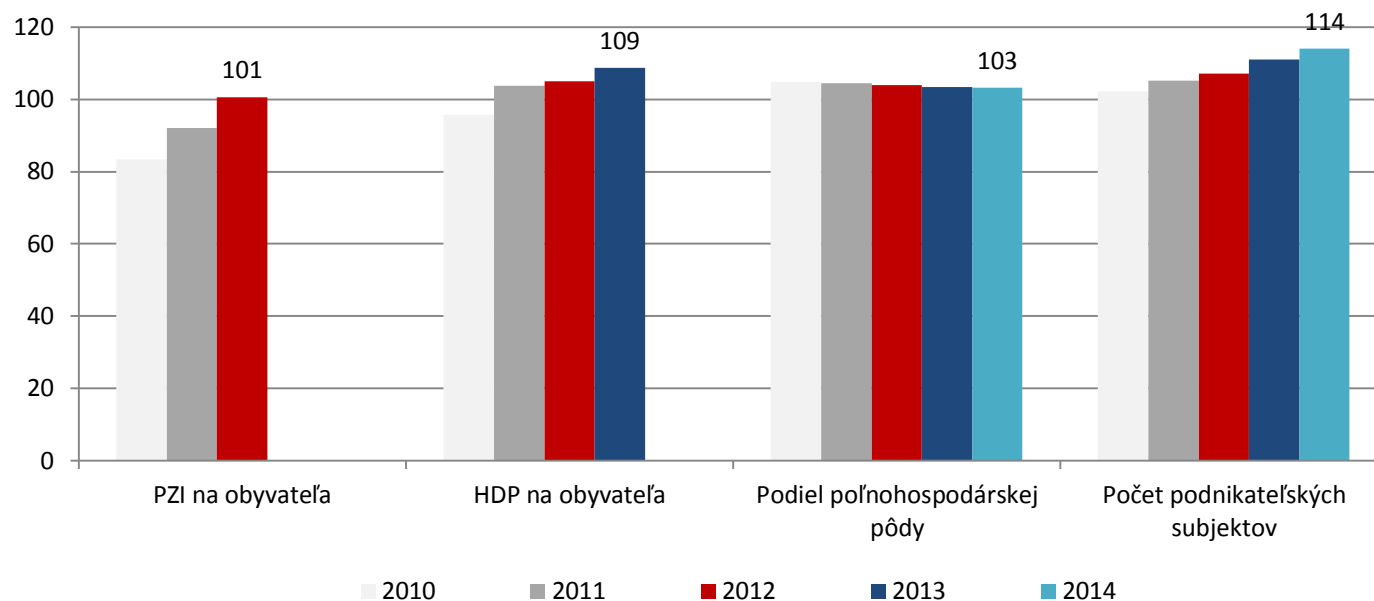
Tab 15: Hodnotenie merateľných ukazovateľov PO 4: Konkurencieschopnosť, rast a podnikateľské prostredie

Strategické ciele: Rozvoj poznatkovo orientovanej ekonomiky, Rozvoj služieb a turizmu								
Označenie ukazovateľa	Názov ukazovateľa	Východisková hodnota	2010	2011	2012	2013	2014	Cieľová hodnota
PO4.1	PZI na obyvateľa	44 196	40055	44196	48300	n/a	n/a	48 000
PO4.2	HDP na obyv. (v PKS)	43 063	43066	46664	47273	48948	n/a	45 000
PO4.3	Podiel poľnohospodárskej pôdy	44,66	45,08	44,88	44,66	44,50	44,40	43,00
PO4.4	Počet podnikateľských subjektov	113 055	122514	126276	128904	133585	136631	120 000

n/a: Údaje s označením n/a neboli v čase spracovania Správy z hodnotenia dostupné z dôvodu omeškania publikácie dát relevantnými štatistickými zdrojmi za rok 2014.

Zhodnotenie vývoja a interpretácia výsledkov PO4: Konkurencieschopnosť, rast a podnikateľské prostredie

Graf 14: Vývoj sledovaných ukazovateľov PO4 2010-2014 (v % z cieľov 2020, cieľová hodnota predstavuje 100%)



Pozitívnym smerom, nad rámec pôvodného plánu na rok 2020, sa vyvíjajú v porovnaní k plánovaným hodnotám ukazovatele počet podnikateľských subjektov (114%) a HDP na obyvateľa (109%). Ostatné hodnoty dosahujú ukazovatele podiel poľnohospodárskej pôdy kraja (103%) a PZI na obyvateľa (101%) veľmi dobré výsledky a dá sa konštatovať, že sa konkurencieschopnosť a podnikateľské prostredie v Bratislavskom kraji zlepšuje.

Prehľad realizovaných a plánovaných opatrení vplyvujúcich na prostredie PO4: Konkurencieschopnosť, rast a podnikateľské prostredie

Tab 16: Prehľad realizovaných a plánovaných opatrení vplyvujúcich na prostredie priority 4: Konkurencieschopnosť, rast a podnikateľské prostredie

Monitorovacie úrovne: BK- Bratislavský kraj, SR- Slovensko, EÚ- EÚ/medzištátna spolupráca

Oblasť	Realizované Opatrenia	Plánované opatrenia
2015		
Legislatívno-strategická		
Prostredie BK		<ul style="list-style-type: none"> Stratégia rozvoja cestovného ruchu 2014-2020.
Prostredie SR		<ul style="list-style-type: none"> Rozšírenie spektra právnych foriem podnikania; Koncepcia pre podporu startupov a rozvoj startupového ekosystému v Slovenskej republike.
Prostredie EÚ		
Ekonomicko-finančná		
Prostredie BK	<ul style="list-style-type: none"> Program rozvoja vidieka 2014-2020 (finančné prostriedky vo výške 65,5 mil. € na obdobie 2014-2020). 	
Prostredie SR	<ul style="list-style-type: none"> Podpora Úradu práce sociálnych vecí a rodiny (podľa individuálnych podmienok od 1132,96- 2832,40 €); Podpora Slovak businessagency (2500-50 000€ / projekt). 	<ul style="list-style-type: none"> Rozpočet na dotácie ministerstva hospodárstva pre MSP (750 000 €).
Prostredie EÚ	<ul style="list-style-type: none"> Venture capital financovanie a podpora v SR ** s prístupom na zahraničný kapitál; Program Erasmus pre mladých podnikateľov. 	
Inštitucionálno- organizačná		
Prostredie BK		<ul style="list-style-type: none"> Nové podnikateľské centrum v Bratislave (Business innovation center Bratislava).
Prostredie SR	<ul style="list-style-type: none"> Poradenská činnosť SARIO. 	
Prostredie EÚ		
2014		
Legislatívno-strategická		
Prostredie BK		

Prostredie SR	<ul style="list-style-type: none"> Národný program reforiem 2014; Zákon č. 311/2014 ktorým sa mení a dopĺňa zákon č. 5/2004 Z. z. o službách zamestnanosti a o zmene a doplnení niektorých zákonov v znení neskorších predpisov; Východiská stratégie rozvoja kreatívneho priemyslu v Slovenskej republike; Návrh Stratégie rozvoja kreatívneho priemyslu v Slovenskej republike; Stratégia hospodárskej politiky SR – Slovensko 2020+. 	<ul style="list-style-type: none"> Koncepcia podpory pre malých, mladých a rodinných farmárov**; Dodatok č. 2 k Zmluve o financovaní medzi Ministerstvom hospodárstva Slovenskej republiky a Európskym investičným fondom zo dňa 20. júna 2014.
Prostredie EÚ		<ul style="list-style-type: none"> Investičný plán pre Európu (Junckerov investičný plán).
Ekonomicko-finančná		
Prostredie BK	<ul style="list-style-type: none"> Operačný program výskum a inovácie 2014-2020 (rozpočet na podporu MSP a ostatných podnikov: 64 mil. € ERDF). 	
Prostredie SR	<ul style="list-style-type: none"> Rozpočet na dotácie ministerstva hospodárstva pre MSP (1 098 000 €); Venture capital financovanie a podpora v SR ** s prístupom na zahraničný kapitál; Operačný program RYBNÉ HOSPODÁRSTVO 2014 – 2020 (14 837 900). 	<ul style="list-style-type: none"> Venturecapital financovanie a podpora (nedá sa vyčíslit'); Európsky investičný fond (100 mil. €).
Prostredie EÚ		<ul style="list-style-type: none"> Program pre konkurencieschopnosť podnikov a MSP 2014-2020 (COSME, výška rozpočtu 2,3 mld).
Inštitucionálna - organizačná		
Prostredie BK	<ul style="list-style-type: none"> 	
Prostredie SR	<ul style="list-style-type: none"> (NARMSP) používa názov Slovak Business Agency; Poradenská činnosť SARIO; Národná agentúra pre rozvoj malého a stredného podnikania. 	<ul style="list-style-type: none"> Národné podnikateľské centrum; Podpora ministerstva hospodárstva na proexportných a marketingových aktivít slovenských mikro, malých a stredných podnikateľov v oblasti priemyselnej výroby.
Prostredie EÚ		
2013		
Legislatívno-strategická		
Prostredie BK		
Prostredie SR	<ul style="list-style-type: none"> Zákon č.71/2013 o poskytovaní dotácií v pôsobnosti Ministerstva hospodárstva Slovenskej republiky; Koncepcia rozvoja pôdohospodárstva SR na roky 2013 - 2020; Akčný plán rozvoja pôdohospodárstva SR na roky 2014 – 2020; Návrh Stratégie rozvoja cestovného ruchu do roku 2020. 	

Prostredie EÚ	<ul style="list-style-type: none"> Nariadenie európskeho parlamentu a rady (EÚ) č. 1287/2013 z 11. decembra 2013, ktorým sa zriaďuje program pre konkurencieschopnosť podnikov a malé a stredné podniky (COSME) (2014 – 2020).
Ekonomicko-finančná	
Prostredie BK	<ul style="list-style-type: none"> Operačný program Bratislavský kraj – opatrenie 2.2 (bolo podporených 163 projektov s alokáciou 27 354 240 €).
Prostredie SR	<ul style="list-style-type: none"> Rozpočet na dotácie ministerstva hospodárstva pre MSP (713 619 €).
Prostredie EÚ	<ul style="list-style-type: none"> Venture capital financovanie a podpora v SR ** s prístupom na zahraničný kapitál.
Inštitucionálna - organizačná	
Prostredie BK	
Prostredie SR	<ul style="list-style-type: none"> Poradenská činnosť SARIO.
Prostredie EÚ	

III. Hodnotiaca časť PO4: Konkurencieschopnosť, rast a podnikateľské prostredie

Tab 17: Prehľad projektových fáz projektov PO4: Konkurencieschopnosť, rast a podnikateľské prostredie definovaných v Odpočte Akčného plánu BSK k 31.12.2014

Označenie projektu	Aktivita PHSR	p.č.	Názov projektu	Fáza projektu				
				I.	II.	III.	IV.	Priebeh projektu v %
Opatrenie PHSR BSK 3: Zvýšenie konkurencieschopnosti malých a stredných podnikov, odvetvia poľnohospodárstva a rybného hospodárstva								
OSÚRaRP_14	2	1	Podpora MSP					100
OSÚRaRP_15	4	2	Podpora rozvoja vidieka					100

x-neposudzované, n-nesplnené, z-zrušené, np-nepokračuje;

Viac informácií nájdete v materiály: Odpočet Akčného plánu BSK.

2.5 Prioritná os 5: Životné prostredie, zmeny klímy a obnoviteľné zdroje energie

I. Východisková časť PO5: Životné prostredie, zmeny klímy a obnoviteľné zdroje energie

BSK má v kombinácii rozsiahlej dopravnej infraštruktúry, sieti výrobných spoločností, urbanistického rozvoja a nedostatočnej alokácie na projekty podporujúce danú prioritnú oblasť veľký priestor pre zlepšenie kvality menovaných ukazovateľov. Charakteristickými sú nedostatočná a nedokončená cestná sieť, neprepojené dopravné systémy, dopravné systémy nedisponujúce súčasným podmienkam a potrebám cestujúcich, nepriaznivý pomer využívania jednotlivých typov dopravy, veľmi negatívny vplyv na prírodné prostredie a nerozvinutý potenciál prírodných dopravných módov.

Prioritná os 5 bola koncipovaná zo SWOT analýzy PHSR BSK 2014-2020. Prezentovaná SWOT analýza predstavuje len najdôležitejšie faktory analýzy.

Tab 18: SWOT analýza PO5: Životné prostredie, zmeny klímy a obnoviteľné zdroje energie

Silné stránky	Slabé stránky
<ul style="list-style-type: none">• Poloha v rámci križovania sietí nadradených európskych dopravných systémov;• Koncentrovaná cestná sieť;• Medzinárodné cyklotrasy;• Vysoký podiel CHKO.	<ul style="list-style-type: none">• Nevyhovujúci stav cestných komunikácií;• Absentujúce obchvaty miest a obcí• Nedobudovaný nosný komunikačný systém Bratislavy;• Znečistenie ovzdušia;• Vysoký podiel komunálneho odpadu.
Príležitosti	Ohrozenia
<ul style="list-style-type: none">• Koordinovaná spolupráca pri dopravných projektoch cezhraničného významu v rámci CENTROP;• Presun cestujúcich na verejné druhy dopravy;• Využitie vodnej a cyklistickej dopravy.	<ul style="list-style-type: none">• Vzdelanostná štruktúra obyvateľstva;• Zvyšujúci sa podiel individuálnej osobnej dopravy a intenzity dopravy;• Nelegálne skládky;• Zvýšený počet území postihnutým eróziou pôdy;• Úbytok viníc.

V nadväznosti na SWOT analýzu bola pre danú oblasť definovaná **prioritná os 5 (PO 3): Životné prostredie, zmeny klímy a obnoviteľné zdroje energie**. K dosiahnutiu tohto cieľa bola v rámci stratégie navrhnutá sústava nástrojov pre rozvoj materiálnej infraštruktúry, nemateriálnej a finančnej infraštruktúry. V rámci PO5 sú definované **štyri opatrenia**:

- **Opatrenie 4: Podpora prechodu na nízkouhlíkové hospodárstvo vo všetkých sektoroch,**
aktivity: podpora výroby, distribúcie a využitia obnoviteľných a druhotných zdrojov energie, podpora energetickej efektívnosti vo verejných infraštruktúrach a podnikoch, podpora vývoja a zavedenia inteligentných distribučných systémov, podpora nízkouhlíkových stratégií a akčných plánov týkajúcich sa udržateľných energií pre všetky typy území;
- **Opatrenie 5: Podpora prispôsobenia s zmenám klímy a predchádzania rizikám a ich riadenia,**

aktivity: podpora investícií na prispôsobenie sa zmenám klímy, podpora investícií na riešenie osobitných rizík s dôrazom na protipovodňovú ochranu, vypracovanie stratégií a akčných plánov pre prispôsobenie sa zmene klímy a plánov na predchádzanie rizikám a ich riadenie;

- **Opatrenie 6: Ochrana ŽP a presadzovanie udržateľného využívania zdrojov,**

aktivity: riešenie významných potrieb investícií do sektora odpadu a vodného hospodárstva; ochrana, podpora a rozvoj kultúrneho a prírodného dedičstva, ochrana a obnova biologickej diverzity, ochrana pôdy a obnova a podpora ekosystémových služieb, podpora inovatívnych technológií na zlepšenie ochrany ŽP a účinného využívania zdrojov, podpora industriálneho prechodu smerom k hospodárstvu orientovanému na racionálne využívanie zdrojov, podpora udržateľného integrovaného rozvoja miest a obcí, investície do opatrení na zníženie znečistenia ovzdušia súvisiaceho s dopravou;

- **Opatrenie 7: Podpora udržateľnej dopravy a odstraňovanie prekážok v kľúčových sieťových infraštruktúrach,**

aktivity: udržateľnej dopravy a odstraňovanie prekážok v kľúčových sieťových infraštruktúrach, rozvoj a obnova interoperabilného železničného systému, rozvoj inteligentnej distribúcie plynu a elektriny, rozvoj integrovanej, udržateľnej, ekologickej a dostupnej mobility aj prostredníctvom investícií do čerpacej a nabíjacej stanice, zavádzanie a rozvoj inteligentných dopravných systémov, rozvoj integrovanej dopravy.

II. Analytická časť PO5: Životné prostredie, zmeny klímy a obnoviteľné zdroje energie

Analýza vývoja sledovaných ukazovateľov PO5: Životné prostredie, zmeny klímy a obnoviteľné zdroje energie

Graf 15: PO5: Životné prostredie, zmeny klímy a obnoviteľné zdroje energie a jej opatrenia

**PO 5: Životné
prostredie, zmeny klímy
a obnoviteľné zdroje
energie**

- 4. Podpora prechodu na nízkouhlíkové hospodárstvo vo všetkých sektoroch
- 5. Podpora prispôsobenia sa zmenám klímy a predchádzania rizikám a ich riadenia
- 6. Ochrana ŽP a presadzovanie udržateľného využívania zdrojov
- 7. Podpora udržateľnej dopravy a odstraňovanie prekážok v kľúčových sieťových infraštruktúrach

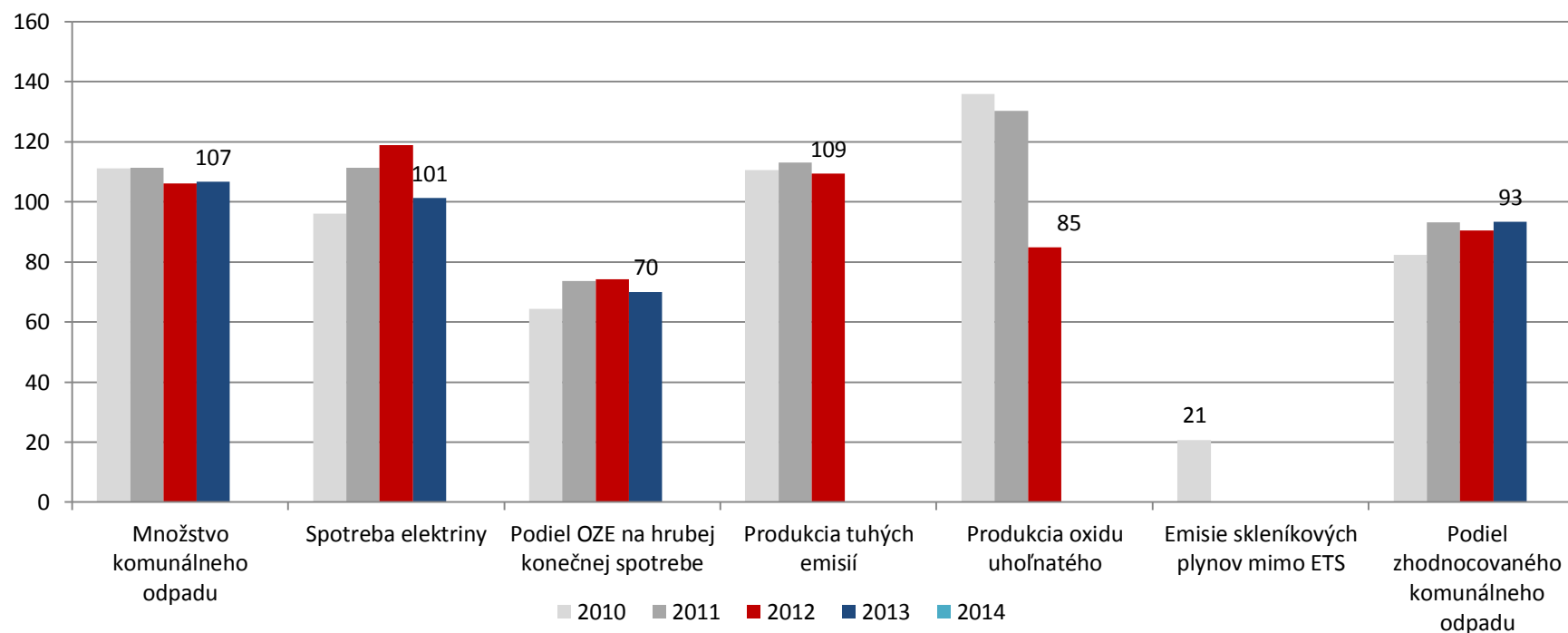
Tab 19: Hodnotenie merateľných ukazovateľov PO 5: Životné prostredie, zmeny klímy a obnoviteľné zdroje energie

Strategické ciele: Znižovanie energetickej náročnosti, Zlepšenie kvality životného prostredia, Rozvoj služieb a turizmu, Integrovaná a ekologická doprava								
Označenie ukazovateľa	Názov ukazovateľa	Východisková hodnota	2010	2011	2012	2013	2014	Cieľová hodnota
PO5.1	Množstvo komunálneho odpadu na obyvateľa	445,38	444,66	445,35	424,25	426,36	n/a	400,00
PO5.2	Spotreba elektriny	30,05	25,92	30,05	32,09	27,35	n/a	27
PO5.3	Podiel OZE na hrubej konečnej spotrebe (%)	n/a	9,0	10,3	10,4	9,8	n/a	14
PO5.4	Produkcia tuhých emisií (t)	791	773,6	791	765,6	n/a	n/a	700
PO5.5	Produkcia oxidu uhoľnatého (t)	3905,4	4074,9	3905,4	2547,6	n/a	n/a	3000
PO5.6	Emisie skleníkových plynov mimo ETS (% , zmena voči roku 2005)	n/a	2,7	-2,1	-8,4	n/a	n/a	13
PO5.7	Podiel zhodnocovaného komunálneho odpadu (%)	65,2	57,69	65,20	63,36	65,3	n/a	70

n/a: Údaje s označením n/a neboli v čase spracovania Správy z hodnotenia dostupné z dôvodu omeškania publikácie dát relevantnými štatistickými zdrojmi za rok 2014.

Zhodnotenie vývoja a interpretácia výsledkov PO5: Životné prostredie, zmeny klímy a obnoviteľné zdroje energie

Graf 16: Vývoj sledovaných ukazovateľov PO5: Životné prostredie, zmeny klímy a obnoviteľné zdroje energie 2010-2014 (v % z cieľov 2020, **cieľová hodnota predstavuje 100%**)



Najproblémovjšie hodnoty v porovnaní s plánovanými hodnotami do roku 2020 dosiahli ukazovatele podiel OZE na hrubej konečnej spotrebe (70%), produkcia oxidu uhoľnatého (85%) a množstvo komunálneho odpadu (nad 7%). Emisie skleníkových plynov mimo ETS bude potrebné doplniť v priebehu ďalších rokov po publikovaní nových hodnôt. Naopak, podiel zhodnocovaného komunálneho odpadu (93%) a ukazovateľ spotreba elektriny (len 1% od plánovanej hodnoty) sa postupne blíži k cieľom na rok 2020.

Prehľad realizovaných a plánovaných opatrení vplyvujúcich na prostredie PO5: Životné prostredie, zmeny klímy a obnoviteľné zdroje energie

Tab 20: Prehľad realizovaných a plánovaných opatrení vplyvujúcich na prostredie priority 5: Životné prostredie, zmeny klímy a obnoviteľné zdroje energie

Monitorovacie úrovne: BK- Bratislavský kraj, SR- Slovensko, EU- EÚ/medzištátna spolupráca

Oblasť	Realizované Opatrenia	Plánované opatrenia
2015		
Legislatívno-strategická		
Prostredie BK	<ul style="list-style-type: none"> Koncepcia starostlivosti o tradičnú ľudovú kultúru do roku 2020**. 	<ul style="list-style-type: none"> Koncepcia územného rozvoja cyklotrás BSK vo vzťahu k integrovanému dopravnému systému a významným bodom CR;
Prostredie SR		<ul style="list-style-type: none"> Aktualizácia Koncepcie geoparkov SR; Národný program reforiem 2015; Stratégia trvalo udržateľného rozvoja CR v Karpatoch tzv. „Karpatská stratégia“ Návrh orientácie, zásad a priorít vodohospodárskej politiky Slovenskej republiky do roku 2027; Strategický plán rozvoja a údržby ciest II. a III. triedy.
Prostredie EÚ		
Ekonomicko-finančná		
Prostredie BK	<ul style="list-style-type: none"> Rozpočet odboru dopravy (program 6: 13 500 000 € a 7: 10 275 000 €) 2015. 	
Prostredie SR		
Prostredie EÚ		<ul style="list-style-type: none"> Operačný program cezhraničnej spolupráce Slovensko – Maďarsko 2014-2020 pre územie programu s alokáciou 111 806 000 €; Operačný program Danube (270 mil.); Operačný program cezhraničnej spolupráce Slovensko – Rakúsko 2014-2020 pre územie programu s alokáciou 48 846 000 €.
Inštitucionálna - organizačná		
Prostredie BK		<ul style="list-style-type: none"> Návrh projektu verejno-súkromného partnerstva: realizácia úsekov diaľnice D4 Jarovce – Rača a rýchlostnej cesty Bratislava Prievoz – Holice; Stratégia znižovania energetickej náročnosti budov vo vlastníctve

		BSK.
Prostredie SR		
Prostredie EÚ		
2014		
Legislatívno-strategická		
Prostredie BK	<ul style="list-style-type: none"> • Adaptačná stratégia pri zmene klímy na území Hl. mesta SR Bratislavy. 	
Prostredie SR	<ul style="list-style-type: none"> • Zákon o vodách a o zmene zákona Slovenskej národnej rady č. 372/1990 Zb. o priestupkoch v znení neskorších predpisov (vodný zákon) – účinný od 1.1.2015; • Zákon 399/2014 Z. z. o Environmentálnom fonde a o zmene a doplnení niektorých zákonov; • Zákon o odpadoch a o zmene a doplnení niektorých zákonov – účinný od 1.1.2015; • Zákon 301/2014 Z. z. o doplnkovom dôchodkovom sporení a o zmene a doplnení niektorých zákonov; • Zákon 321/2014 Z. z. o podpore obnoviteľných zdrojov energie a vysoko účinnej kombinovanej výroby a o zmene a doplnení niektorých zákonov; • Zákon 182/2014 Z. z. o lesoch; • Aktualizácia Národnej stratégie regionálneho rozvoja Slovenskej republiky; • Strategický plán rozvoja dopravnej infraštruktúry SR do roku 2020; • Stratégia rozvoja kultúry SR na roky 2014-2020; • Stratégia rozvoja verejnej osobnej a nemotorovej dopravy SR do roku 2020; • Stratégia adaptácie Slovenskej republiky na nepriaznivé dôsledky zmeny klímy; • Energetická politika Slovenskej republiky; • Strategický plán rozvoja dopravnej infraštruktúry SR do roku 2020; • Akčný plán na roky 2015 - 2017 k Stratégii rozvoja kultúry SR na roky 2014 – 2020; • Program predchádzania vzniku odpadu Slovenskej republiky na roky 2014 – 2018; • Aktualizovaná národná stratégia ochrany biodiverzity do roku 2020; 	

	<ul style="list-style-type: none">• Návrh Akčného plánu energetickej efektívnosti na roky 2014 – 2016 s výhľadom do roku 2020;• Návrh Energetickej politiky Slovenskej republiky - nové znenie;• Návrh Akčného plánu pre implementáciu opatrení vyplývajúcich z aktualizovanej národnej stratégie ochrany biodiverzity do roku 2020.	
Prostredie EÚ		
Ekonomicko-finančná		
Prostredie BK		
Prostredie SR	<ul style="list-style-type: none">• Operačný program integrovaná infraštruktúra 2014-2020 (3,882 mld €);• Integrovaný regionálny operačný program 2014 – 2020 (42 mil € v prioritnej osi 1: Bezpečná a ekologická doprava a 10 mil. € podpora energetickej efektívnosti budov cez Štátny fond rozvoja bývania);• Program rozvoja vidieka Slovenskej republiky 2014-2020 (2,1 mld. €);• Operačný program kvalitné životné prostredie 2014-2020 (1,3 mil €);• Návrh Trvalého finančného mechanizmu na implementáciu Národnej stratégie rozvoja cyklickej dopravy a cykloturistiky v Slovenskej republike.	
Prostredie EÚ	<ul style="list-style-type: none">• Program CentralEurope 2014 (243 mil.).	
Inštitucionálne - organizačná		
Prostredie BK		
Prostredie SR		
Prostredie EÚ		
2013		
Legislatívno-strategická		
Prostredie BK		
Prostredie SR	<ul style="list-style-type: none">• Zákon 30/2013 ktorým sa mení a dopĺňa zákon č. 309/2009 Z. z. o podpore obnoviteľných zdrojov energie a vysoko účinnej kombinovanej výroby a o zmene a doplnení niektorých zákonov v znení neskorších predpisov;• Zákon č. 382/2013 ktorým sa mení a dopĺňa zákon č. 309/2009 Z. z. o podpore obnoviteľných zdrojov energie a vysoko účinnej kombinovanej výroby a o zmene a doplnení niektorých zákonov v znení neskorších predpisov a ktorým sa mení zákon č. 251/2012 Z. z. o energetike a o zmene a doplnení niektorých zákonov v znení zákona č. 391/2012 Z. z.**; Zákon 207/2013, ktorým sa mení a dopĺňa zákon č. 587/2004 Z. z. o Environmentálnom fonde a o zmene a doplnení niektorých zákonov v znení neskorších predpisov a ktorým sa mení zákon č. 543/2002 Z. z. o ochrane prírody a krajiny v znení neskorších predpisov (pôvodný predpis, čiastka 49, strana 2201).	

Prostredie EÚ	<ul style="list-style-type: none"> • Program prevencie a manažmentu zosuvných rizík (2014 - 2020); • Národná stratégia rozvoja cyklistickej dopravy a cykloturistiky v Slovenskej republike.
Ekonomicko-finančná	
Prostredie BK	• Operačný program Bratislavský kraj 2007-2013 (opatrenie 1.2: Regionálna mestská hromadná doprava s alokáciou na obdobie 2007-2013 vo výške 15 281 000 € pre 16 projektov).
Prostredie SR	<ul style="list-style-type: none"> • Operačný program životné prostredie 2007-2013 s alokáciou 2,4 miliardy € pre celé SR, • Operačný program doprava 2007-2013 s alokáciou 5,1 miliardy € pre celé SR.
Prostredie EÚ	
Inštitucionálna - organizačná	
Prostredie BK	
Prostredie SR	
Prostredie EÚ	

III. Hodnotiaca časť PO5: Životné prostredie, zmeny klímy a obnoviteľné zdroje energie

Tab 21: Prehľad projektových fáz projektov PO5 definovaných v Odpočte Akčného plánu BSK k 31.12.2014

Označenie projektu	Aktivita PHSR	p.č.	Názov projektu	Fáza projektu				
				I.	II.	III.	IV.	Priebeh projektu v %
Opatrenie PHSR BSK 4: Podpora prechodu na nízko-uhlíkové hospodárstvo vo všetkých sektoroch								
OSÚRaRP_18	1	1	Stratégia znižovania energetickej náročnosti budov vo vlastníctve BSK					76,78
OÚPGISaŽP_3	4	2	Koncepcia územného rozvoja cyklotrás BSK vo vzťahu k IDS a významným bodom CR.					83,9
Opatrenie PHSR BSK 5: Podpora prispôsobenia sa zmenám klímy a predchádzania rizikám a ich riadenia								
-	-	-	-	-	-	-	-	-
Opatrenie PHSR BSK 6: Ochrana ŽP a presadzovanie udržateľného využívania zdrojov								
OSÚRaRP_6	2	1	Za mostom					100
OCRaK_1	2	2	Značenie kultúrno-turistických cieľov na území BSK -2.etapa					76,78
OCRaK_9	6	3	Rekonštrukcia kaštieľa a parku v Malinove					16,62
OCRaK_10	2	4	Letná škola archeológie a tradičných spôsobov murovania - areál za synagógou v Senci					100
OCRaK_11	2	5	Rekonštrukcia NKP synagógy, novostavba infopavilónu a úprava areálu synagógy v Senci za účelom zriadenia regionálnej galérie BSK a stálej expozície židovskej kultúry					70,8*

OCRaK_4	2	6	Rekonštrukcia Bratislavského bábkového divadla					76,78
OCRaK_5	2	7	Rekonštrukcia kaštieľa a parku v Modre					16,62
OCRaK_6	2	8	Pamiatková obnova kaštieľa a parku v Stupave					2,77
OCRaK_7	2	9	Modernizácia Malokarpatskej knižnice v Pezinku					8,31
OD_4	2	10	Zriadenie cyklotrás vo vojenskom obvode Záhorie a v Malých Karpatoch					0 ^z
OKaP_6	2	11	Propagácia po ukončení projektu: Rekonštrukcia Bratislavského bábkového divadla.					76,78
OÚPGISaŽP_1	6	12	Urbanistická štúdia na ochranu proti prívalovým dažďami v Malokarpatskej oblasti					100
Opatrenie PHSR BSK 7: Podpora udržateľnej dopravy a odstraňovanie prekážok v kľúčových sieťových infraštruktúrach								
OD_1	2	1	Modernizácia cesty III/50310 a vybudovanie obchvatu obce Rohožník					75
OD_2	2	2	Vybudovanie obchvatu Pezinok - Modra					26,56
OD_3	2	3	Obmedzovanie tranzitu ťažkej nákladnej dopravy					0 ^z
OD_5	2	4	Opatrenia na zvyšovanie bezpečnosti, priechody pre peších, signalizácie					100
OD_6	2	5	Triblabina - privádzač					76,78
OSÚRaRP_1	7	6	BID - dispečing					78,56
OSÚRaRP_2	7	7	BID - promo					77,08
OSÚRaRP_3	7	8	Zriadenie jednotného tarifného systému BID u správcu železničnej infraštruktúry – Železníc Slovenskej republiky					82,12
OSÚRaRP_16	6	9	Implementácia projektu TRANSDANUBE					100
OSÚRaRP_8	7	10	AnzaMost I.					100*

x-neposudzované, n-nesplnené, z-zrušené, np-nepokračuje;

Viac informácií nájdete v materiály: Odpočet Akčného plánu BSK.

Návrhová časť

Vyhodnotenie merateľných ukazovateľov za roky 2010-2014 dominantne neobsahuje vyhodnotenie za rok 2014, nakoľko časť údajov a štatistík za daný rok nebola zverejnená štatistickým úradom Slovenskej republiky, Eurostatom – štatistickým úradom Európskej únie, ani inými dostupnými zdrojmi. Okrem toho sa v prípade ukazovateľa PO2.6 Osoby v hmotnej núdzi (%) z celkového počtu obyvateľov zmenila metodika výpočtu, ktorá výrazne ovplyvnila vzťah medzi súčasnou a plánovanou hodnotou. Vzhľadom na potrebu dokonalejšieho monitorovania implementácie PHSR BSK 2014-2020 navrhujeme niekoľko zmien v prvom rade v oblasti ukazovateľov. Na rok 2015 bolo celkovo navrhnutých 4 **opatrenia**, ktoré sú rozdelené do dvoch kategórií: všeobecné opatrenia zamerané vo všeobecnosti platné na celé PHSR BSK 2014-2020 a ide skôr o opatrenia technického charakteru. Druhou kategóriou opatrení sú špecifické opatrenia zamerané na konkrétne prioritné osi. Na rok 2015 boli naplánované 3 špecifické opatrenia.

Tab 22: Opatrenia na rok 2015

(formát označovania: "prioritná os číslo-opatrenie za rok.poradie opatrenia")

Označenie	Všeobecné opatrenia
PHSR BSK 2014-2020	
PHSR_O15.1	Optimalizácia merateľných ukazovateľov a uvedenie do súladu s dostupnou štatistikou
PHSR BSK 2014-2020 kvantifikoval prostredníctvom skupiny merateľných ukazovateľov v jednotlivých prioritných osiach strategické ciele. Ich samotné nastavenie vychádzalo najmä z Národnej stratégie regionálneho rozvoja ako aj Národného programu reforiem 2013. V priebehu implementácie prvého roku PHSR BSK 2014-2020 boli niektoré ukazovatele upravené z hľadiska metodiky výpočtu (napr. osoby v hmotnej núdzi (%) z celkového počtu obyvateľov), prípadne neboli dostupné pre priebežné monitorovanie (napr. Emisia skleníkových plynov mimo ETS). Ďalším nedostatkom ukazovateľov je neskoršie obdobie publikovania (2 až 3 roky), relevantnými štatistickými zdrojmi (napr. Spotreba elektriny, korupcia, patentové prihlášky na EPÚ, citácie na výskumníka). Z tohto dôvodu je potrebné zaviesť v jednotlivých prioritných osiach nové ukazovatele, ktoré budú kompenzovať nedostatočný obraz o pokroku v danej téme spôsobenom neskorým publikovaním údajov, alebo úplne nahradiť tie ukazovatele, ktoré sa prestali sledovať.	
Označenie	Špecifické opatrenia
PO1: Veda, výskum a inovácie	
PO1-O15.2	Iniciovanie vzniku Rady pre implementáciu inovačnej stratégie

Založenie platformy vedúcich predstaviteľov organizácií aktívnych v oblasti vedy, výskumu a inovácií za účelom zvýšenia efektívnosti a účinnosti inovačnej politiky v regióne s vysokým potenciálom vo vede a výskume.	
PO4: Konkurencieschopnosť, rast a podnikateľské prostredie	
PO4-O15.3	Podpora občianskych združení založených miestnou samosprávou a partnermi v získaní štatútu Miestnej akčnej skupiny
Program rozvoja vidieka 2014-2020 umožňuje vznik Miestnej akčnej skupiny aj na území Bratislavského kraja. Miestna akčná skupina je nástroj prostredníctvom ktorého sú zapojené miestne iniciatívy a malé projekty podporujúce rozvoja vidieka. Financovanie takýchto projektov je podmienený získaním štatútu Miestnej akčnej skupiny o ktorý sa uchádza občianske združenie založené miestnou samosprávou, miestnymi podnikateľmi a neverejným sektorom.	
PO5: Životné prostredie, zmeny klímy a obnoviteľné zdroje energie	
PO5-O15.4	Aktualizácia, respektíve vytvorenie nového Plánu dopravnej obsluhy
Plán dopravnej obsluhy vytvára základný dokument pre budovanie integrovaného dopravného systému v Bratislavskom kraji. BSK za účelom koordinácie ďalších aktivít v regióne v programovom období 2014-2020 plánuje vypracovať nový Plán dopravnej obsluhy pre zohľadnenie meniacich sa dopravných vzťahov a požiadaviek na zabezpečenie efektívnej mobility obyvateľov kraja	

ZÁVER

PHSR BSK 2014-2020 zohral kľúčovú úlohu počas prípravy nových operačných programov na programové obdobie 2014-2020. Vzhľadom na pokrok v príprave operačných programov dosiahnutý aj vďaka pripravenosti Bratislavského samosprávneho kraja bolo možné presadiť investície z európskych štrukturálnych a investičných fondov do infraštruktúry vzdelávania, dopravy a sociálnych služieb.

Správa z hodnotenia PHSR BSK 2014-2020 za rok 2014 predstavuje širokospektrálny monitorovací nástroj, ktorý analyzoval trendy vplývajúce na napĺňanie cieľov PHSR BSK 2014-2020, vývoj sledovaných merateľných ukazovateľov, a zostavil opatrenia, ktoré vplývajú na napĺňanie cieľov PHSR BSK 2014-2020, predstavil stav projektov definovaných Akčným plánom BSK a definoval spätnú väzbu pre samotný program PHSR BSK 2014-2020. Vzhľadom na to, že systém monitorovania a hodnotenia je dôležitým prvkom v procese implementácie dokumentu naviazaného na finančné zdroje určené na rozvoj, aj ďalšie Správy z hodnotenia PHSR BSK 2014-2020 budú v prvom rade upozorňovať na nedostatočné plnenie a zavádzať opatrenia za účelom dosiahnutia pokroku.